

**ESTADO DE MATO GROSSO**  
**CÂMARA MUNICIPAL DE DIAMANTINO**  
**“Palácio Urbano Rodrigues Fontes”**

**LEI MUNICIPAL Nº 1.446/2021**

Dispõe sobre o Plano Plurianual do Município de Diamantino/MT para o Quadriênio 2022-2025, e dá outras providências

O Prefeito do Município de Diamantino do Estado de Mato Grosso, **Manoel Loureiro Neto**, no uso de suas atribuições que lhes são conferidas por lei, em consonância com o disposto no art. 165, parágrafo 1º, da Constituição Federal, e no inciso IX do artigo 67 da Lei Orgânico do Município de Diamantino, faz saber que a Câmara Municipal aprovou e eu sanciono a seguinte Lei:

**Art. 1º** - Fica instituído o Plano Plurianual – PPA para o quadriênio 2022-2025, em cumprimento ao disposto no art. 165, parágrafo 1º, da Constituição Federal, e no inciso IX do artigo 67 da Lei Orgânico do Município de Diamantino.

**Parágrafo Único.** Integram o Plano Plurianual 2022-2025:

I - mensagem do Governo, contendo:

a) a estratégia de Governo, que norteará a Administração Pública Municipal para o período de vigência do Plano;

b) A descrição dos cenários socioeconômico e fiscal;

II - anexos demonstrativos, contendo:

a) Anexo I – **Receitas por categoria econômica** para o quadriênio 2022-2025;

b) Anexo II - Programas e ações para o quadriênio 2022-2025 – Detalhamento do Plano Plurianual.

**Art. 2º** - Constituem Diretrizes da Administração Pública Municipal, para o quadriênio 2022-2025:

I Diálogo e Transparência;

II Responsabilidade Fiscal e Social;

III Participação e Integração;

IV Respeito e Atitude;

V Infraestrutura e Sustentabilidade; e

VI Gestão Pública Eficaz e Inovadora.

**ESTADO DE MATO GROSSO**  
**CÂMARA MUNICIPAL DE DIAMANTINO**  
**“Palácio Urbano Rodrigues Fontes”**

**Art. 3º** - O Anexo II, mencionado no art. 1º desta Lei, compreendem os programas dos Poderes Executivo e Legislativo, para o quadriênio 2022-2025, indicando, para cada programa, objetivo, público-alvo, órgão responsável, indicadores para os programas, metas financeiras, bem como suas ações com o custo acumulado no período e seus respectivos produtos e metas físicas.

**§1º** - Os códigos e os títulos dos programas e ações do Plano Plurianual serão aplicados nas leis orçamentárias e créditos adicionais e nas leis que os modifiquem.

**§2º** - Os valores globais consignados no Plano Plurianual para programas e ações são referenciais e não se constituem em limites à programação das despesas expressas nas leis orçamentárias e nos créditos adicionais.

**§3º** - Os valores globais referidos no *caput* deste artigo e suas correspondentes programações de gastos deverão ser adequados, quando da elaboração da proposta orçamentária anual, à previsão de receita, às metas e aos limites fiscais fixados para o respectivo exercício.

**Art. 4º** - No Plano Plurianual 2022-2025 toda ação governamental será estruturada em Programas e os recursos disponíveis serão alocados em ações que deverão ser coerentes com os resultados e o público-alvo que o programa pretende alcançar.

**§1º** - Os Programas são classificados como:

I Programa Finalístico: quando resulta em bens e serviços ofertados diretamente à sociedade; os benefícios e resultados esperados possuem impactos junto aos beneficiários do programa; e

II Apoio Administrativo e Áreas Especiais: aqueles voltados para as ações destinadas a apoio e a manutenção da atuação governamental e gestão das políticas, resultando em bens ou serviços ofertados ao próprio Município, de forma a apoiar os Programas Finalísticos.

**§2º** - As ações podem ser:

I projeto: instrumento de programação para alcançar o objetivo de um programa, envolvendo um conjunto de operações, limitadas no tempo, das quais resulta um ou mais produtos que concorrem para a expansão ou aperfeiçoamento da ação de Governo;

**ESTADO DE MATO GROSSO**  
**CÂMARA MUNICIPAL DE DIAMANTINO**  
**“Palácio Urbano Rodrigues Fontes”**

II atividade: instrumento de programação para alcançar o objetivo de um programa, envolvendo um conjunto de operações que se realizam de modo contínuo e permanente, das quais resulta um ou mais produtos necessários à manutenção da ação de Governo;

III operação especial: as despesas que não contribuem para a manutenção das ações de Governo, das quais não resulta um produto e não geram contraprestação direta sob a forma de bens ou serviços.

**Art. 5º** - A gestão do Plano Plurianual observará os princípios de eficiência, eficácia e efetividade e compreenderá a execução, o monitoramento, a avaliação e a revisão de programas e ações, seus objetivos, indicadores, ações, produtos, metas e valores.

**§1º** - Caberá ao Poder Executivo, por intermédio da Secretaria Municipal de Planejamento e Controle, estabelecer normas complementares para a gestão do Plano Plurianual 2022-2025.

**§2º** - O Poder Executivo manterá módulo de informações gerenciais, em sistema de informações adequado, para apoio à gestão do Plano Plurianual 2022-2025.

**§3º** - As informações sobre o acompanhamento do PPA 2022-2025 serão disponibilizadas, em linguagem simples, no Portal da Transparência do Município.

**Art. 6º** - Os programas do Plano Plurianual 2022-2025 serão anualmente avaliados, conforme definido no art. 4º, I, “e”, da Lei Complementar Federal nº 101, de 04 de maio de 2000.

**§1º** - Os órgãos e unidades orçamentárias do Poder Executivo responsáveis por programas ou ações, nos termos dos Anexos Demonstrativos – Anexo II desta Lei, deverão manter atualizadas, durante cada exercício financeiro, na forma estabelecida pela Secretaria Municipal de Planejamento e Controle, as informações referentes à execução física das ações dos Orçamentos Fiscal e da Seguridade Social sob sua responsabilidade.

**§2º** - Aplica-se as unidades orçamentárias do Poder Legislativo e Judiciário, responsável por programas ou ações, nos termos dos Anexos Demonstrativos – Anexo II desta Lei, o disposto no § 1º deste artigo.

**ESTADO DE MATO GROSSO**  
**CÂMARA MUNICIPAL DE DIAMANTINO**  
**“Palácio Urbano Rodrigues Fontes”**

**Art. 7º** - Serão propostas pelo Poder Executivo, por meio de projeto de lei de revisão anual ou específico de alteração da Lei do Plano Plurianual:

I - a exclusão ou alteração de programa ou ação, constantes desta Lei, contendo a exposição fundamentada das razões que motivam a proposta; e/ou

II - a inclusão de novos programas e ações, contendo:

a) a exposição fundamentada das razões que motivam a proposta;

b) a indicação dos recursos que financiarão a demanda, quando houver custo direto para sua implementação.

**Parágrafo Único** - O Poder Executivo poderá revisar o Plano Plurianual, encaminhando projeto de lei à Câmara Municipal até 30 (trinta) dias antes do encaminhamento do projeto de Lei Orçamentária Anual.

**Art. 8º** - O Poder Executivo, por intermédio da Secretaria Municipal de Planejamento e Controle, fica autorizado a:

I - alterar o órgão ou a unidade orçamentária responsável pelos programas;

II - incluir, excluir ou alterar indicador de resultado e registrar a mensuração de seu respectivo índice;

III - adequar o título dos produtos, das unidades de medidas, das metas, com vistas à melhoria do processo de monitoramento e avaliação; e

IV - alterar a denominação do programa e da ação, bem como a unidade orçamentária responsável pela ação.

**Art. 9º** - Esta Lei entrará em vigor na data de sua publicação.

Diamantino/MT, 29 de novembro de 2021.

**Manoel Loureiro Neto**  
Prefeito Municipal

**ESTADO DE MATO GROSSO**  
**CÂMARA MUNICIPAL DE DIAMANTINO**  
**“Palácio Urbano Rodrigues Fontes”**

# **Plano Plurianual 2022-2025**

**ESTADO DE MATO GROSSO**  
**CÂMARA MUNICIPAL DE DIAMANTINO**  
**“Palácio Urbano Rodrigues Fontes”**

Mensagem nº 36//2021

Excelentíssimo Senhor Presidente da Câmara Municipal de Diamantino

Ranielli Patrick Arruda Lima

Encaminho à apreciação dessa Câmara Municipal, em cumprimento ao artigo 67, inciso IX da Lei Orgânica do Município de Diamantino, o Projeto de Lei que dispõe sobre o Plano Plurianual para o quadriênio 2022-2025.

O Plano Plurianual, instrumento de planejamento e gestão, apresenta os programas de atuação das políticas do governo, com seus respectivos objetivos, indicadores, ações, produtos e metas, a serem executados pelos Poderes Executivo e Legislativo e Judiciário no quadriênio 2022-2025.

### **A ELABORAÇÃO DO PPA 2022-2025**

A proposta que norteou a elaboração do Plano Plurianual 2022-2025 buscou mais do que atender à exigência constitucional de submeter ao Poder Legislativo os programas e ações de Governo que irão nortear a elaboração e execução dos orçamentos do Município (LOA) no período, objetivou a modernização do plano, sua adaptação para a realidade da administração pública municipal e, sobretudo, a implementação de uma Gestão pública inovadora no instrumento legal de planejamento de médio prazo.

Notadamente, as discussões metodológicas acerca da retomada do Plano Plurianual enquanto instrumento de gestão estratégica – seja pelo controle do gasto, ou pela avaliação das políticas públicas, bem como a necessidade de se incorporar a Gestão por Resultados – têm avançado em vários entes da federação nos últimos anos.

Nesse contexto, o Governo Municipal utilizará o Plano Plurianual 2022-2025 como um instrumento de gestão, por meio da adoção das seguintes práticas:

- ❖ Compatibilidade com a orientação estratégica do governo, com as possibilidades financeiras do município e com a capacidade operacional dos diversos órgãos/entidades municipais;
- ❖ Monitoramento e avaliação, para o que se definirão responsabilidades;

**ESTADO DE MATO GROSSO**  
**CÂMARA MUNICIPAL DE DIAMANTINO**  
**“Palácio Urbano Rodrigues Fontes”**

❖ Integração efetiva com as Leis de Diretrizes Orçamentárias, as Leis Orçamentárias anuais e com as execuções dos orçamentos; e

❖ Atualização anual e realimentação permanente.

Outrossim, o Plano Plurianual 2022-2025 contempla as iniciativas prioritárias, objetivos e metas de longo prazo estabelecidos no âmbito do Programa de Desenvolvimento Institucional (PDI) 2017-2029, coordenado pelo Tribunal de Contas do Estado de Mato Grosso, com intuito de apontar caminhos a serem percorridos pela administração pública municipal para promover as mudanças necessárias no município. Dentre outros insumos, é a partir desse plano de longo prazo que os planejamentos estratégicos, realizados a cada quadriênio e revisados ano a ano, serão elaborados.

Diante do desafio e da necessidade de modernizar a máquina pública municipal, o Município buscará implementar um Modelo de Gestão para Resultados, incorporando as inovações no campo do planejamento de médio prazo, mantendo a sustentabilidade do controle fiscal, bem como estruturando e avançando gradativamente no monitoramento e na avaliação de políticas públicas, em um nível que permita ao Município evidenciar a qualidade dos serviços prestados com resultados efetivos para a sociedade.

Considerando esse cenário de necessidade de inovação na elaboração do novo PPA, foi traçado um plano de trabalho pela equipe técnica da Secretaria Municipal de Planejamento e Controle, juntamente com a GFM Consultoria Econômica, que num primeiro momento, avaliou o Plano Plurianual 2017-2021 no sentido de identificar seus pontos fortes e fracos, para com esta avaliação ter o ponto de partida para a definição de uma nova proposta, e, em um segundo momento, buscar as referências nacionais em termos de planejamento de médio prazo.

A avaliação do Plano Plurianual 2017-2021 e dos orçamentos anuais no período de 2018 a 2021, atrelado a análise dos referenciais buscaram mapear pontos de melhoria e soluções aplicáveis ao contexto diamantinense, visando o aprimoramento do plano em sua estrutura e conteúdo, para que este possa contribuir com informações que permitam avaliar resultados e revisar a programação orçamentária com foco na efetividade do gasto público.

Assim, implantou-se um ciclo de discussões técnicas com o objetivo de identificar os ajustes necessários e a propor uma estrutura para o plano que fosse consistente com os recursos disponíveis, que contivesse uma programação ordenada pelos gestores de cada órgão do governo municipal, reforçando-se a importância de que o PPA seja um instrumento profícuo de gestão.

**ESTADO DE MATO GROSSO**  
**CÂMARA MUNICIPAL DE DIAMANTINO**  
**“Palácio Urbano Rodrigues Fontes”**

A proposta de elaboração do Plano Plurianual 2022-2025 teve como premissas:

❖ A orientação a resultado e a simplificação da estrutura dos programas e ações, consequentemente, da execução do plano. Essas mudanças incorporam os mais inovadores métodos de trabalho capazes de instrumentalizar a concepção e implementação de políticas públicas que melhorem a qualidade de vida do cidadão diamantinense.

❖ Integração com as diretrizes estabelecidas tanto no Plano de Governo, proposto pelo Prefeito Municipal, como no Plano de Desenvolvimento Institucional (PDI), Plano Diretor, nos Planos Setoriais e nas demandas apresentadas pela sociedade;

❖ Sustentabilidade das condições econômica e financeira do município, fator decisivo e limitante no alcance de todos os anseios da sociedade e, portanto, requer um árduo desafio na determinação das prioridades e alocação de recursos; e

❖ Fomento à avaliação de resultados, destaca-se que o objetivo de utilizar o PPA enquanto instrumento de gestão da estratégia de governo, com a definição clara de indicadores de resultado para os Programas Finalísticos, e de produtos que traduzam a entrega de bens e serviços à sociedade, ampliará a capacidade do Município de avaliar o resultado das políticas públicas propostas para o quadriênio 2022-2025.

A estrutura do novo PPA, sua integração com o planejamento de longo prazo e com os orçamentos anuais está detalhado no ciclo do Sistema Municipal de Planejamento e Orçamento, demonstrado na figura 1:



**ESTADO DE MATO GROSSO**  
**CÂMARA MUNICIPAL DE DIAMANTINO**  
**“Palácio Urbano Rodrigues Fontes”**

**Figura 1 – Ciclo de Planejamento e Orçamento.**



Fonte: GFM/SEPLAN Municipal.

Sob o ponto de vista técnico, o plano é estruturado por meio de programas, direcionados ao alcance de um objetivo ou solução de um problema previamente identificado, sendo monitorado por indicadores e executados por intermédio de ações que levem aos resultados esperados ao público-alvo beneficiário.

### **A AGENDA ESTRATÉGICA DO GOVERNO 2022-2025**

A Agenda Estratégica é um instrumento estratégico de formulação e promoção de política governamental articulado com os demais planos e ferramentas de gestão (PPA, PDI, Plano de Governo, Planos de Longo Prazo).

Considerando os princípios do modelo de Gestão para Resultados (GpR), a Agenda Estratégica deve orientar-se por resultados numa perspectiva de longo prazo, valorizando a participação e controle social, a governança pública integrada, fundamentada na sustentabilidade fiscal e financeira, com públicos-alvo claros, num ambiente administrativo eficiente.

A visão que consolida a construção de uma nova trajetória no município de Diamantino é baseada em uma governança pautada na gestão pública inovadora, na responsabilidade fiscal e na modernização da máquina pública, com transparência, diálogo, atitude, integração e respeito aos cidadãos:

***Ser uma cidade socialmente justa, economicamente sustentável e viável, preocupada***

**ESTADO DE MATO GROSSO**  
**CÂMARA MUNICIPAL DE DIAMANTINO**  
**“Palácio Urbano Rodrigues Fontes”**

*com a vida das pessoas e com suas questões ambientais.*

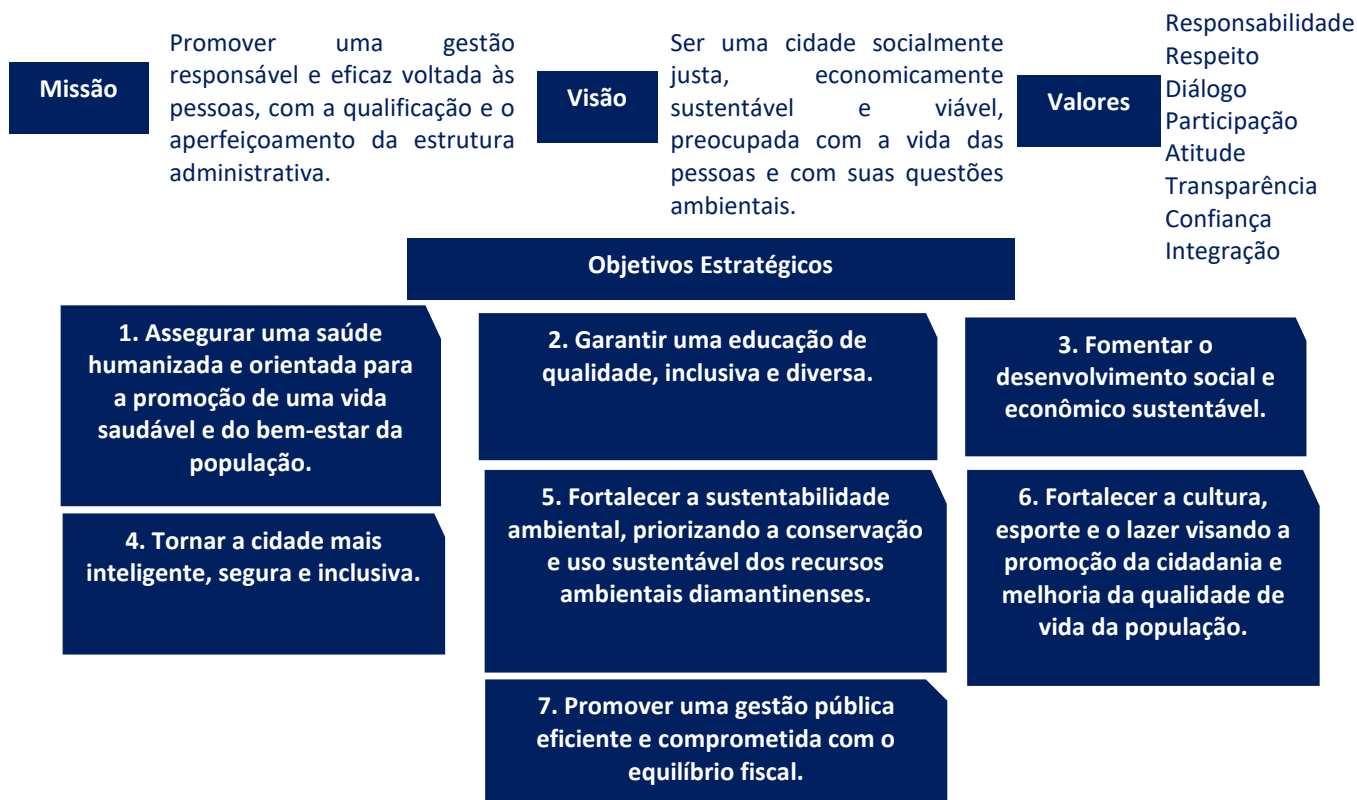
A missão definida pela Gestão 2021-2024, que norteiam os propósitos e a razão de existir da administração pública municipal foi definida dessa forma:

***Promover uma gestão responsável e eficaz voltada às pessoas, com a qualificação e o aperfeiçoamento da estrutura administrativa.***

Essa é a visão e a missão do Governo Municipal construída ao longo do processo de elaboração do Plano Plurianual 2022-2025. Para alcançá-la, o governo definiu sete objetivos estratégicos que nortearão sua atuação no quadriênio 2021-2024 e, consequentemente, orientaram a elaboração da programação do PPA 2022-2025.

Os **sete** objetivos estratégicos estão alinhados com os objetivos de longo prazo definidas no PDI, bem como dialogam com os Objetivos de Desenvolvimento Sustentável (ODS) – Agenda 2030, propostos pela Organização das Nações Unidas (ONU). Notadamente, os objetivos da Agenda Estratégica do Governo representam os grandes temas de concentração dos melhores esforços e recursos do Governo Municipal para o alcance de transformações e melhorias desejadas na realidade de Diamantino no período 2022-2025. A agenda estratégica podem ser visualizadas na figura 2 abaixo:

**Figura 2 – Agenda Estratégica do Governo Municipal – Diamantino 2022-2025.**



## **CARACTERIZAÇÃO SOCIOECONÔMICO DO MUNICÍPIO DE DIAMANTINO**

### **Aspectos histórico e culturais**

A origem do município de Diamantino está associada ao descobrimento das minas de Cuiabá, segundo contam os historiadores, as expedições realizadas pelos bandeirantes Paschoal Moreira Cabral, Miguel Sutil e Gabriel Antunes Maciel, por água e por terra, pelo sertão mato-grossense, por lugares nunca explorados alcançando as mais altas cabeceiras do rio Paraguai, onde chegaram às margens de um pequeno rio, encontrando ouro e diamantes. No ano de 1728, a notícia chegou logo a Cuiabá, de onde partia muita gente àquela rica região. Em pouco, na confluência do Ribeirão do Ouro com o rio Diamantino, estava formado um grande arraial à época conhecido como Arraial do Ouro do Alto Paraguai, depois em 23 de novembro de 1820, passou à categoria de vila, com o nome: “Vila de Nossa Senhora da Conceição do Alto Paraguay Diamantino”.

No dia 18 de setembro de 1728, Gabriel Antunes Maciel despachou uma carta para a Câmara Regente de Cuiabá, por mãos do capitão-mor Gaspar de Godoy. Na carta, dava a compreender a descoberta do ouro e começo do Arraial do Ouro, o primeiro nome de Diamantino. Por isso, celebra-se no dia 18 de setembro o aniversário de fundação de Diamantino.

**Figura 3** – Imagem da cidade de Diamantino.



Fonte: Diamantino, 2021.

## ESTADO DE MATO GROSSO

**CÂMARA MUNICIPAL DE DIAMANTINO**

### “Palácio Urbano Rodrigues Fontes”

A figura 4 a seguir resume bem o contexto histórico da cidade de Diamantino, destacando, com termos que deu origem ao descobrimento da cidade.

**Figura 4** – Nuvem de palavras do contexto histórico do município de Diamantino.



Fonte: GFM – Consultoria. Elaborado a partir do texto da história do município Diamantino (2021).

## Retrato Demográfico do Município

A base demográfica populacional é um dos componentes fundamentais na formulação de políticas públicas. A dinâmica demográfica mostra em determinado território a demanda por bens e serviços em geral. Por isso, a evolução da dinâmica demográfica impacta nos processos econômicos, sociais e políticos.

As tendências e padrões demográficos indicam a necessidade de vagas nas escolas, meio ambiente, demanda por leitos hospitalares, gastos previdenciários na demanda por bens e consumo, portanto, sobre o crescimento econômico de um país, estado ou município. O quadro a seguir indica a tendência da população por grupo etário para o município de Diamantino, que tende a manter um crescimento vegetativo abaixo de 1% (média 0,62% ao ano), inferior ao crescimento médio do estado 0,94%. Dito isso, espera-se que a demanda, principalmente de educação mantenha-se estável para os próximos anos.

**Quadro 1** – Projeção da população do município de Diamantino por faixa etária - 2020-2025.

GRUPO ETÁRIO	2020	2021	2022	2023	2024	2025
TOTAL	22.176	22.315	22.455	22.595	22.737	22.876
0-4	1.810	1.821	1.833	1.844	1.856	1.867
5-9	1.746	1.757	1.768	1.779	1.790	1.801
10-14	1.690	1.701	1.711	1.722	1.733	1.743

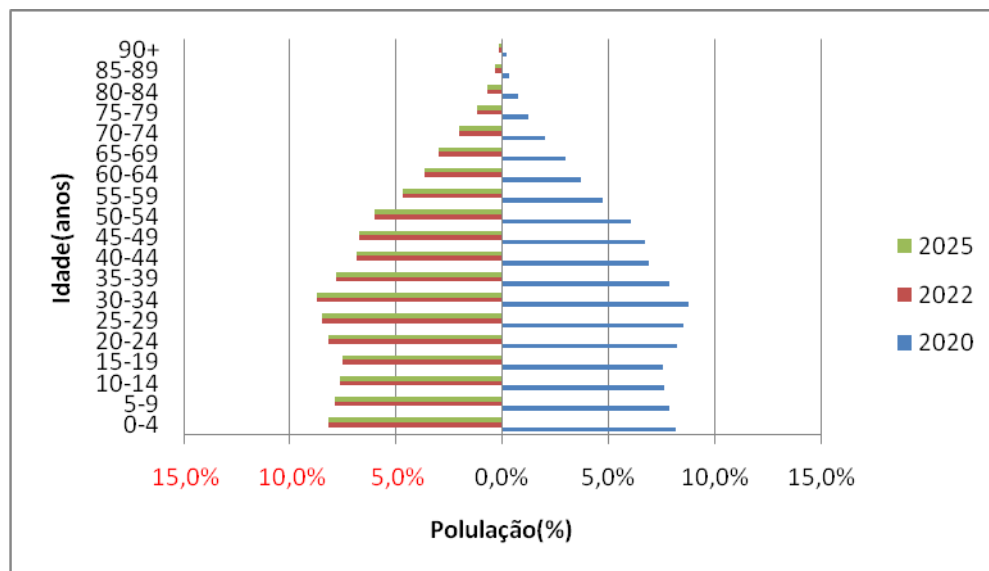
**ESTADO DE MATO GROSSO**  
**CÂMARA MUNICIPAL DE DIAMANTINO**  
**“Palácio Urbano Rodrigues Fontes”**

15-19	1.675	1.686	1.696	1.707	1.717	1.728
20-24	1.819	1.830	1.842	1.853	1.865	1.876
25-29	1.888	1.900	1.912	1.924	1.936	1.948
30-34	1.939	1.951	1.963	1.976	1.988	2.000
35-39	1.739	1.750	1.761	1.772	1.783	1.794
40-44	1.524	1.534	1.543	1.553	1.563	1.572
45-49	1.493	1.502	1.512	1.521	1.531	1.540
50-54	1.335	1.343	1.352	1.360	1.369	1.377
55-59	1.044	1.051	1.057	1.064	1.070	1.077
60-64	817	822	827	832	838	843
65-69	665	669	673	678	682	686
70-74	446	449	452	454	457	460
75-79	267	269	270	272	274	275
80-84	163	163	162	162	162	163
85-89	76	77	78	80	80	81
90+	40	41	42	43	43	44

Fonte: Elaborado pela GFM Consultoria Econômica.

Esse indicativo da estrutura etária pode ser mais bem visualizado por meio da pirâmide etária que mostra leve alteração ao longo dos anos de vigência do próximo PPA (2022 – 2025), conforme figura a seguir.

**Figura 5 – Pirâmide etária do município de Diamantino 2020 - 2022- 2025.**



Fonte: Elaborada por GFM Consultoria.

### **Desenvolvimento econômico**

O quadro 2 apresenta os principais produtos da lavoura temporária produzidas pelos agricultores no município de Diamantino no período de 2017 a 2019, segundo os dados do IBGE.

**ESTADO DE MATO GROSSO**  
**CÂMARA MUNICIPAL DE DIAMANTINO**  
**“Palácio Urbano Rodrigues Fontes”**

**Quadro 2** – Quantidade produzidas da lavoura temporária do município de Diamantino e participação média no total do Estado, 2017 – 2019.

Produto das lavouras temporárias	Ano			Participação Média Estado
	2017	2018	2019	
Abacaxi	600	960	960	2,48%
Algodão herbáceo (em caroço)	180.126	227.588	277.468	6,68%
Amendoim (em casca)	7	4	44	2,24%
Arroz (em casca)	12.000	5.400	13.500	1,99%
Batata-doce	120	150	60	1,45%
Cana-de-açúcar	496.000	840.000	2.235.768	5,43%
Feijão (em grão)	7.431	11.580	4.830	2,44%
Girassol (em grão)	8.184	6.216	11.400	12,19%
Mandioca	1.200	2.616	2.664	0,76%
Melancia	450	625	625	1,33%
Milho (em grão)	1.041.900	952.860	1.297.560	3,75%
Soja (em grão)	1.062.553	1.091.880	1.138.500	3,49%
Sorgo (em grão)	37.440	33.000	36.000	21,52%
Tomate	54	200	75	2,71%

Fonte: IBGE - Produção Agrícola Municipal, 2021.

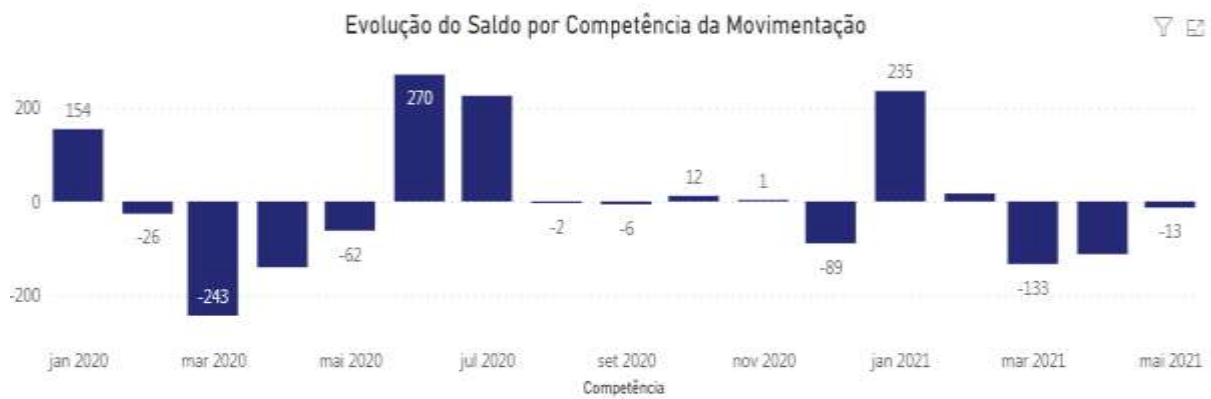
Dentre as principais culturas que se destacam estão o Sorgo (em grão) representando 21,52% do total do estado, seguido pelo Girassol (em grão) e algodão (em caroço) com 6,68%. Em termos de valores monetário, a produção da lavoura temporárias gerou uma renda para o setor da agricultura na ordem de R\$ 2,34 bilhões de reais no município (em 2019). Os produtos milho e soja, juntos geraram uma renda de R\$ 1,55 bilhão de reais no ano de 2019.

Os dados do Cadastro Geral de Empregado e Desempregado (CAGED) do ano de 2020 indica que o saldo de emprego formal para o estado de Mato Grosso foi positivo com a geração de emprego 18.832 empregos, o estoque final foi de 739.856 empregos, deste total o município de Diamantino contribuiu com saldo de 94 e estoque de 7.060 empregos no ano.



**ESTADO DE MATO GROSSO**  
**CÂMARA MUNICIPAL DE DIAMANTINO**  
**“Palácio Urbano Rodrigues Fontes”**

**Figura 6** – Evolução do saldo de emprego Diamantino jan-2020 a mai-2021.



Fonte: Ministério da Economia, 2021.

O saldo positivo de emprego gerado destaca-se o setor de comércio com 61 empregos, e variação relativa de 5,26%, enquanto que a agropecuária manteve o maior estoque de emprego 3.263.

**Quadro 3** – Detalhamento do saldo do emprego por setor do município de Diamantino, 2020.

Grande setores	Admitidos	Desligado	Saldo	Estoque	Variação relativa
Agropecuária	1383	1453	-70	3263	-2,30%
Construção	95	90	5	89	5,95%
Serviços	494	452	42	1013	4,33%
Indústria	507	451	56	1475	3,95%
Comércio	567	506	61	1220	5,26%
<b>Total</b>	<b>3046</b>	<b>2952</b>	<b>94</b>	<b>7060</b>	<b>1,35%</b>

Fonte: Ministério da Economia, 2021.

O PIB do município de Diamantino cresceu em média 14,90% entre os anos de 2015-2018, enquanto a economia de Mato Grosso 8,69%, o PIB per capita do município saltou de R\$ 75.430,04 para R\$ 104.683,45 em 2018, isso equivale em média a 2,5 vezes o PIB per capita do estado. A contribuição das atividades econômicas para Impostos, líquidos de subsídios, sobre produtos, a preços correntes (R\$ 1.000) no ano de 2018 foi de R\$ 2,13 bilhões, crescimento médio de 13,78% nos últimos quatro anos da última publicação do PIB pelo IBGE.

Nas três últimas publicações dos dados do PIB municipal, a atividade com valor peso no valor adicionado bruto do município de Diamantino tem sido a atividade da “Agricultura, inclusive apoio à agricultura e a pós-colheita”, sendo a segunda maior as atividades de

**ESTADO DE MATO GROSSO**  
**CÂMARA MUNICIPAL DE DIAMANTINO**  
**“Palácio Urbano Rodrigues Fontes”**

serviços e a terceira “Comércio e reparação de veículos automotores e motocicletas”.

**Quadro 4** – Indicadores da economia do Mato Grosso e do município de Diamantino, 2015 – 2018.

Descrição	2015	2016	2017	2018	Crescimento médio
Mato Grosso - Produto Interno Bruto, a preços correntes (R\$ 1.000)	107.418.319	123.880.296	126.845.898	137.442.853	8,69%
Mato Grosso - Produto Interno Bruto <i>per capita</i> , a preços correntes (R\$ 1,00)	32.895,05	37.476,67	37.926,22	40.633,67	7,42%
Valor adicionado bruto total, a preços correntes (R\$ 1.000)	1.479.677	2.063.739	1.800.679	2.134.634	15,09%
Impostos, líquidos de subsídios, sobre produtos, a preços correntes (R\$ 1.000)	109.182	141.028	156.882	158.353	13,78%
Produto Interno Bruto, a preços correntes (R\$ 1.000)	1.588.858	2.204.767	1.957.561	2.292.986	14,90%
Produto Interno Bruto <i>per capita</i> , a preços correntes (R\$ 1,00)	75.430,04	104.096,64	91.930,18	104.683,45	13,40%
Participação do PIB do município no estadual	1,48%	1,78%	1,54%	1,67%	1,60%
Atividade com maior valor adicionado bruto	Agricultura, inclusive apoio à agricultura e a pós colheita	Agricultura, inclusive apoio à agricultura e a pós colheita	Agricultura, inclusive apoio à agricultura e a pós colheita	Agricultura, inclusive apoio à agricultura e a pós colheita	

Fonte: IBGE, 2021.

Pela classificação do IBGE na região geográfica imediata (Alto Paraguai, Arenápolis, Diamantino, Nortelândia, Santo Afonso, São José do Rio Claro, Nova Marilândia, Nova Maringá) composta pela população estimada de 2020 de 85.396 pessoas residentes o município de Diamantino é considerado polo, isso indica a importância econômica e do setor de serviços públicos oferecidos a população do entorno imediato.

O quadro a seguir apresenta os valores adicionados do municípios de Diamantino publicados pela Secretaria de Estado de Fazenda de Mato Grosso (SEFAZ), para apurar o Índice de Participação dos Municípios (IPM), cujo o peso final neste indicador é de 75% conforme previsto na Lei Complementar (Federal) nº 63, de 11 de janeiro de 1990, e pela Lei Complementar (Estadual) nº 157, de 20 de janeiro de 2004, bem como as disposições contidas na Portaria nº 084/2005-SEFAZ, de 21/07/2005 (DOE de 22/07/2005).

No último ano apurado pela SEFAZ o valor adicionado das atividades produtivas do município foi superior a 2,5 bilhões, representando 1,63% do total do valor adicionado pelos municípios no total do estado, em média esse percentual se mantem em 1,67%.



**ESTADO DE MATO GROSSO**  
**CÂMARA MUNICIPAL DE DIAMANTINO**  
**“Palácio Urbano Rodrigues Fontes”**

**Quadro 5** – Valor Adicionado do município de Diamantino - 2017-2020.

Município	2017	2018	2019	2020
Diamantino	1.599.408.737,08	1.880.986.975,65	1.947.751.400,03	2.582.391.533,04
Total Estado	95.194.330.032,24	110.231.694.292,80	117.702.948.290,19	158.204.509.162,83
Percentual do IVA	1,68%	1,71%	1,65%	1,63%

Fonte: Sefaz/MT, 2021.

## RECEITA E DESPESA PÚBLICA

O quadro 6 apresenta os valores de receita realizada por espécie, segundo a classificação da natureza de receitas orçamentária. As receita total líquida do município teve no período crescimento médio de 20,11%, totalizando no último ano da série R\$ 134,4 milhões de reais, na média do período 2018-2020 e valor médio de R\$ 111,06 milhões. A arrecadação de impostos arrecadado pelo município entre 2018 a 2020 foi em média de R\$ 14,6 milhões, apresentou taxa de crescimento médio de 14,45%. As receitas de transferências do estado decorrentes principalmente do valor do ICMS cota do município teve um crescimento médio de 9,38%, em média R\$ 42,18 milhões. Juntos, as receitas de impostos, de transferência da União e do estado representam mais de 82% dos recursos para implementação das políticas do município.

**Quadro 6** – Receita realizada do município de Diamantino pela classificação de espécie- 2018-2020.

Descrição	2018	2019	2020	Média	Crescimento Médio
Impostos	12.677.979,40	14.584.130,62	16.604.815,75	14.622.308,59	14,45%
Taxas	1.951.542,36	2.049.615,06	2.247.819,23	2.082.992,22	7,35%
Contribuição para o custeio do serviço de iluminação pública	1.409.489,12	1.672.602,68	1.825.673,54	1.635.921,78	13,91%
Valores mobiliários	233.456,14	218.758,24	85.743,97	179.319,45	-33,55%
Cessão de direitos			1.330.000,00	1.330.000,00	-
Serviços administrativos e comerciais gerais	202.085,00	69.276,00		135.680,50	-82,86%
Transferências da união e de suas entidades	26.993.519,34	28.288.567,06	50.039.961,19	35.107.349,20	40,84%
Transferências dos estados e do distrito federal e de suas entidades	37.538.056,64	44.416.595,96	44.607.376,89	42.187.343,16	9,38%
Transferências de outras instituições públicas	10.161.619,40	10.360.481,76	11.827.106,34	10.783.069,17	8,06%
Multas administrativas, contratuais e judiciais		126,06	9.037,03	4.581,55	7068,83%

**ESTADO DE MATO GROSSO**  
**CÂMARA MUNICIPAL DE DIAMANTINO**  
**“Palácio Urbano Rodrigues Fontes”**

Indenizações, restituições e ressarcimentos	27.459,38	70.844,95	808.000,15	302.101,49	599,26%
Demais receitas correntes	536.812,38	1.537.514,00	502.989,49	859.105,29	59,56%
Operações de crédito - mercado interno			1.719.372,06	1.719.372,06	-
Alienação de bens móveis		441.642,76	1,45	220.822,11	-
Transferências da união e de suas entidades	1.632.970,00	1.144.750,00	2.667.373,66	1.815.031,22	51,56%
Transferências dos estados e do distrito federal e de suas entidades	250.000,00	235.186,89	205.000,00	230.062,30	-9,38%
<b>Total</b>	<b>93.614.989,16</b>	<b>105.090.092,04</b>	<b>134.480.270,75</b>	<b>111.061.783,98</b>	<b>20,11%</b>

O quadro 7 apresenta os valores da execução das despesas orçamentária do município de Diamantino no período de 2018 a 2020. As despesas com pessoal e encargos sociais cresceram em média 7,21% no período (com valor de R\$ 52,6 milhões), os juros da dívida 53,59%, porém com participação menor que um por cento nas despesas totais (percentual de 0,84% e valor de R\$ 905,1 mil). As outras despesas correntes essenciais para manutenção e funcionamento da máquina pública (energia, telefonia, manutenção de veículos, hospitais, escolas, postos de saúde, etc.) manteve no ano de 2020 uma participação de 39,78% e valor de R\$ 42,77 milhões.

**Quadro 7 – Despesa empenhada do município de Diamantino por grupo de despesa- 2018-2020.**

DESCRIÇÃO	2018	2019	2020	MÉDIA	Participação 2020	Crescimento Médio
Pessoal e Encargos Sociais	48.572.028,77	53.584.284,43	55.785.864,99	52.647.392,73	48,96%	7,21%
Juros e Encargos da Dívida	528.970,77	1.133.541,20	1.052.948,84	905.153,60	0,84%	53,59%
Outras Despesas Correntes	39.393.565,16	41.402.122,39	47.529.805,93	42.775.164,49	39,78%	9,95%
Investimentos	4.630.878,66	5.679.302,45	12.769.254,54	7.693.145,22	7,15%	73,74%
Amortização da Dívida	2.050.432,35	5.170.907,72	3.301.928,83	3.507.756,30	3,26%	58,02%
Reserva de Contingência	0,00	0,00	0,00	0,00		
<b>Total Geral da Despesa</b>	<b>95.175.875,71</b>	<b>106.970.158,19</b>	<b>120.439.803,13</b>	<b>107.528.612,34</b>	<b>100,00%</b>	<b>12,49%</b>

Fonte: Secretaria de Finanças do Município de Diamantino, 2021.

Cumprir destacar o percentual de participação dos investimentos que na média foi de 7,15%, no ano de início da pandemia da COVID-19 chegou a 10,60%, representando um salto no crescimento dos investimentos. No cômputo geral, as despesas totais tiveram um crescimento médio no período de 12,49%, com valor médio de R\$ 107,5 milhões.

Os indicadores fiscais do município permanecem robustos, em observância aos limites da Lei de Responsabilidade Fiscal (LRF), as despesas com pessoal e encargos sociais perfazia

**ESTADO DE MATO GROSSO**  
**CÂMARA MUNICIPAL DE DIAMANTINO**  
**“Palácio Urbano Rodrigues Fontes”**

42,96% da receita corrente líquida ao final de 2020. A dívida consolidada ficou em 24,97%, enquanto a dívida consolidada líquida do Município fechou o primeiro quadrimestre de 2021 em 0,58%<sup>1</sup>.

A seguir são apresentados o detalhamento da receita orçamentária por tipo de natureza arrecadada (2018 – 2020) e natureza de despesa por elemento e grupo de despesa (2017 – 2020).

---

<sup>1</sup> LRF/2000 estabelece que : Art. 59. O Poder Legislativo, diretamente ou com o auxílio dos Tribunais de Contas, e o sistema de controle interno de cada Poder e do Ministério Público fiscalizarão o cumprimento desta Lei Complementar, consideradas as normas de padronização metodológica editadas pelo conselho de que trata o art. 67, com ênfase no que se refere a: [\(Redação dada pela Lei Complementar nº 178, de 2021\)](#)

§ 1º Os Tribunais de Contas alertarão os Poderes ou órgãos referidos no art. 20 quando constatarem: III - que os montantes das dívidas consolidada e mobiliária, das operações de crédito e da concessão de garantia se encontram acima de 90% (noventa por cento) dos respectivos limites;

**ESTADO DE MATO GROSSO**  
**CÂMARA MUNICIPAL DE DIAMANTINO**  
**“Palácio Urbano Rodrigues Fontes”**

**MUNICÍPIO DE DIAMANTINO.**

**DEMONSTRATIVO DAS RECEITAS REALIZADAS POR TIPO E CATEGORIA ECONÔMICA.**

**QUADRO DE RECEITA 2018 – 2020.**

<b>Natureza</b>	<b>Descrição</b>	<b>2018</b>	<b>2019</b>	<b>2020</b>
<b>1.0.0.0.00.0.0.00</b>	<b>RECEITAS CORRENTES</b>	<b>91.732.019,16</b>	<b>103.268.512,39</b>	<b>129.888.523,58</b>
<b>1.1.1.3.03.1.1.00</b>	Imposto sobre a renda - retido na fonte - trabalho - principal	2.314.654,26	3.001.466,23	3.191.598,63
<b>1.1.1.3.03.4.1.00</b>	Imposto sobre a renda - retido na fonte - outros rendimentos - principal	278.307,34	393.725,66	329.583,82
<b>1.1.1.3.03.4.2.00</b>	Imposto sobre a renda - retido na fonte - outros rendimentos - multas e juros	2,62	61,45	0,61
<b>1.1.1.8.01.1.1.00</b>	Imposto sobre a propriedade predial e territorial urbana - principal	1.153.101,42	961.867,11	1.056.025,55
<b>1.1.1.8.01.1.2.00</b>	Imposto sobre a propriedade predial e territorial urbana - multas e juros	31.957,86	30.387,43	682,16
<b>1.1.1.8.01.1.3.00</b>	Imposto sobre a propriedade predial e territorial urbana - dívida ativa	357.114,95	763.514,99	1.108.193,15
<b>1.1.1.8.01.1.4.00</b>	Imposto sobre a propriedade predial e territorial urbana - dívida ativa - multas e juros	116.908,74	189.573,88	419.941,75
<b>1.1.1.8.01.4.1.00</b>	Imposto sobre transmissão “inter vivos” de bens imóveis e de direitos reais sobre imóveis - principal	2.558.002,12	3.137.225,60	3.498.560,79
<b>1.1.1.8.01.4.2.00</b>	Imposto sobre transmissão “inter vivos” de bens imóveis e de direitos reais sobre imóveis - multas e juros	11,70	489,65	481,57
<b>1.1.1.8.01.4.3.00</b>	Imposto sobre transmissão “inter vivos” de bens imóveis e de direitos reais sobre imóveis - dívida ativa	197,67		
<b>1.1.1.8.01.4.4.00</b>	Imposto sobre transmissão “inter vivos” de bens imóveis e de direitos reais sobre imóveis - dívida ativa - multas e juros	106,17		
<b>1.1.1.8.02.3.1.00</b>	Imposto sobre serviços de qualquer natureza - principal	5.721.075,45	5.763.560,61	6.740.788,41
<b>1.1.1.8.02.3.2.00</b>	Imposto sobre serviços de qualquer natureza - multas e juros	47.782,88	51.770,24	60.132,74
<b>1.1.1.8.02.3.3.00</b>	Imposto sobre serviços de qualquer natureza - dívida ativa	71.105,85	228.491,73	142.245,78
<b>1.1.1.8.02.3.4.00</b>	Imposto sobre serviços de qualquer natureza - dívida ativa - multas e juros	27.650,37	61.996,04	56.580,79
<b>1.1.2.1.01.1.1.00</b>	Taxas de inspeção, controle e fiscalização - principal	1.270.683,00	1.167.331,12	1.405.024,35
<b>1.1.2.1.01.1.2.00</b>	Taxas de inspeção, controle e fiscalização - multas e juros	39.577,41	33.707,36	29.000,35
<b>1.1.2.1.01.1.3.00</b>	Taxas de inspeção, controle e fiscalização - dívida ativa	117.428,39	129.223,37	114.178,91
<b>1.1.2.1.01.1.4.00</b>	Taxas de inspeção, controle e fiscalização - dívida ativa - multas e juros	31.549,47	20.161,44	20.149,73
<b>1.1.2.2.01.1.1.00</b>	Taxas pela prestação de serviços - principal	375.598,71	522.504,39	452.909,14
<b>1.1.2.2.01.1.2.00</b>	Taxas pela prestação de serviços - multas e juros	1.755,52	2.651,46	2.675,88
<b>1.1.2.2.01.1.3.00</b>	Taxas pela prestação de serviços - dívida ativa	86.044,02	146.163,60	180.889,30
<b>1.1.2.2.01.1.4.00</b>	Taxas pela prestação de serviços - dívida ativa - multas e juros	28.905,84	27.872,32	42.991,57

**ESTADO DE MATO GROSSO**  
**CÂMARA MUNICIPAL DE DIAMANTINO**  
**“Palácio Urbano Rodrigues Fontes”**

<b>1.2.4.0.00.1.1.00</b>	Contribuição para o custeio do serviço de iluminação pública - principal	1.409.489,12	1.672.602,68	1.825.673,54
<b>1.3.2.1.00.1.1.00</b>	Remuneração de depósitos bancários - principal	47.127,03	61.022,52	85.743,97
<b>1.3.2.1.00.5.1.00</b>	Juros de títulos de renda - principal	186.329,11	157.735,72	
<b>1.3.6.0.01.1.1.00</b>	Cessão do direito de operacionalização de pagamentos - principal			1.330.000,00
<b>1.6.1.0.02.1.1.00</b>	Inscrição em concursos e processos seletivos - principal	202.085,00	69.276,00	0,00
<b>1.7.1.8.01.2.1.00</b>	Cota-parte do fundo de participação dos municípios - cota mensal - principal	10.396.534,95	11.208.256,21	10.639.642,14
<b>1.7.1.8.01.3.1.00</b>	Cota-parte do fundo de participação dos municípios – 1% cota entregue no mês de dezembro - principal	1.140.001,39	0,00	0,00
<b>1.7.1.8.01.4.1.00</b>	Cota-parte do fundo de participação dos municípios - 1% cota entregue no mês de julho - principal		1.213.667,62	1.193.382,48
<b>1.7.1.8.01.5.1.00</b>	Cota-parte do imposto sobre a propriedade territorial rural - principal	3.556.982,58	5.167.765,88	4.385.862,51
<b>1.7.1.8.02.2.1.00</b>	Cota-parte da compensação financeira de recursos minerais - cfem - principal	40.836,42	55.451,86	11.791.039,80
<b>1.7.1.8.02.6.1.00</b>	Cota-parte do fundo especial do petróleo – fep - principal	247.906,82	216.155,63	212.812,04
<b>1.7.1.8.03.1.1.00</b>	Transf. Recursos do sus – repasses fundo a fundo - bloco custeio - at. Básica		3.823.243,85	3.949.065,94
<b>1.7.1.8.03.1.1.00</b>	Transferência de recursos do sistema único de saúde – sus – repasses fundo a fundo - principal	9.677.298,93		
<b>1.7.1.8.03.2.1.00</b>	Transferência de recursos do sus – atenção de média e alta complexidade ambulatorial e hospitalar - principal		3.421.017,25	3.155.860,68
<b>1.7.1.8.03.3.1.00</b>	Transferência de recursos do sus – vigilância em saúde - principal		313.620,45	339.997,00
<b>1.7.1.8.03.4.1.00</b>	Transferência de recursos do sus – assistência farmacêutica - principal		119.172,53	140.970,62
<b>1.7.1.8.03.9.1.00</b>	Transferência de recursos do sus – outros programas financiados por transferências fundo a fundo - principal			4.988.941,92
<b>1.7.1.8.04.1.1.00</b>	Transferências de recursos do fundo nacional de assistência social – fnas - principal	597.811,40		
<b>1.7.1.8.05.1.1.00</b>	Transferências do salário-educação - principal	638.382,00	869.900,13	629.778,68
<b>1.7.1.8.05.2.1.00</b>	Transferências diretas do fnde referentes ao programa dinheiro direto na escola – pdde - principal	1.080,00	1.020,00	1.140,00
<b>1.7.1.8.05.3.1.00</b>	Transferências diretas do fnde referentes ao programa nacional de alimentação escolar – pnae - principal	374.316,00	301.296,00	362.652,40
<b>1.7.1.8.05.4.1.00</b>	Transferências diretas do fnde referentes ao programa nacional de apoio ao transporte do escolar – pnate - principal	130.117,29	150.018,40	171.290,96
<b>1.7.1.8.05.9.1.00</b>	Outras transferências diretas do fundo nacional do desenvolvimento da educação – fnde - principal	83.364,88	5.059,81	
<b>1.7.1.8.05.9.2.00</b>	Outras transferências do fnde			740,11
<b>1.7.1.8.06.1.1.00</b>	Transferência financeira do icms – desoneração – l.c. n. 87/96 - principal	108.886,68	0,00	0,00

**ESTADO DE MATO GROSSO**  
**CÂMARA MUNICIPAL DE DIAMANTINO**  
**“Palácio Urbano Rodrigues Fontes”**

<b>1.7.1.8.99.1.1.00</b>	Transferências de recursos do fundo nacional de assistência social – fnas - principal		690.396,03	710.579,63
<b>1.7.1.8.99.1.2.00</b>	Outras transferências da união - principal	0,00	0,00	7.366.204,28
<b>1.7.2.8.01.1.1.00</b>	Transferência da união referente a cessão onerosa pre sal		732.525,41	
	Cota-parte do icms - principal	29.793.171,63	32.647.154,27	36.020.655,78
<b>1.7.2.8.01.2.1.00</b>	Cota-parte do ipva - principal	1.969.164,78	2.314.304,24	2.124.055,20
<b>1.7.2.8.01.3.1.00</b>	Cota-parte do ipi - municípios - principal	222.984,91	229.363,81	218.204,15
<b>1.7.2.8.01.4.1.00</b>	Cota-parte da contribuição de intervenção no domínio econômico - principal	80.726,29	47.224,24	40.438,14
<b>1.7.2.8.01.5.1.00</b>	Outras participações na receita dos estados - principal	1.671.871,14	1.879.661,61	1.544.276,58
<b>1.7.2.8.03.1.1.00</b>	Transferência de recursos do estado para programas de saúde - repasse fundo a fundo - principal		5.849.109,38	3.658.656,18
<b>1.7.2.8.03.1.1.00</b>	Transferência de recursos do estado para programas de saúde – repasse fundo a fundo - principal	2.924.097,84		
<b>1.7.2.8.07.1.1.00</b>	Transferências de estados destinadas à assistência social	0,00	44.472,75	117.095,50
<b>1.7.2.8.10.2.1.00</b>	Transferências de convênio dos estados destinadas a programas de educação - principal	876.040,05	1.405.305,66	472.672,25
<b>1.7.2.8.99.1.1.00</b>	Outras transferências dos estados			411.323,11
<b>1.7.5.8.01.1.1.00</b>	Transferências de recursos do fundo de manutenção e desenvolvimento da educação básica e de valorização dos profissionais da educação – fundeb - principal	10.161.619,40	10.360.481,76	11.827.106,34
<b>1.9.1.0.01.1.1.00</b>	Multas previstas em legislação específica - principal	0,00	0,00	0,00
<b>1.9.1.0.01.1.3.00</b>	Multas previstas em legislação específica - dívida ativa		68,40	5.096,93
<b>1.9.1.0.01.1.4.00</b>	Multas previstas em legislação específica - dívida ativa - multas e juros		57,66	3.940,10
<b>1.9.2.1.99.1.1.00</b>	Outras indenizações - principal	0,00	0,00	0,00
<b>1.9.2.2.99.1.1.00</b>	Outras restituições - principal	27.447,38	68.784,87	788.287,89
<b>1.9.2.2.99.1.2.00</b>	Outras restituições - multas e juros	12,00	9,66	
<b>1.9.2.2.99.1.3.00</b>	Outras restituições - dívida ativa		1.898,39	19.220,22
<b>1.9.2.2.99.1.4.00</b>	Outras restituições - dívida ativa - multas e juros		152,03	492,04
<b>1.9.9.0.12.2.1.00</b>	Ônus de sucumbência - principal			0,00
<b>1.9.9.0.99.1.1.00</b>	Outras receitas - primárias - principal	536.662,06	1.537.271,25	502.900,14
<b>1.9.9.0.99.1.2.00</b>	Outras receitas - primárias - multas e juros	150,32	242,75	89,35
<b>1.9.9.0.99.1.3.00</b>	Outras receitas - primárias - dívida ativa	0,00	0,00	
<b>1.9.9.0.99.1.4.00</b>	Outras receitas - primárias - dívida ativa - multas e juros	0,00	0,00	
<b>2.0.0.0.00.0.0.00</b>	<b>RECEITAS DE CAPITAL</b>	<b>1.882.970,00</b>	<b>1.821.579,65</b>	<b>4.591.747,17</b>
<b>2.1.1.8.01.1.1.00</b>	Operações de crédito internas para programas de educação - principal			1.719.372,06

**ESTADO DE MATO GROSSO**  
**CÂMARA MUNICIPAL DE DIAMANTINO**  
**“Palácio Urbano Rodrigues Fontes”**

<b>2.2.1.3.00.1.1.00</b>	Alienação de bens móveis e semoventes - principal		441.642,76	1,45
<b>2.4.1.8.03.1.1.00</b>	Transferências de recursos do sistema único de saúde – sus - principal		518.000,00	24.325,00
<b>2.4.1.8.04.6.1.00</b>	Outras Transferências de Recursos do Sistema Único de Saúde – SUS, não detalhadas anteriormente - Principal			190.000,00
<b>2.4.1.8.10.1.1.00</b>	Transferências de convênio da união para o sistema único de saúde – sus - principal	526.600,00		
<b>2.4.1.8.10.2.1.00</b>	Transferências de convênio da união destinadas a programas de educação - principal	0,00	0,00	0,00
<b>2.4.1.8.10.5.1.00</b>	Transferências de convênios da união destinadas a programas de saneamento básico - principal		0,00	
<b>2.4.1.8.10.7.1.00</b>	Transferências de convênios da união destinadas a programas de infraestrutura em transporte - principal			1.596.858,18
<b>2.4.1.8.10.9.1.00</b>	Outras transferências de convênios da união - principal	1.106.370,00	626.750,00	556.190,48
<b>2.4.1.8.99.1.1.00</b>	Outras transferências da união - principal			300.000,00
<b>2.4.2.8.10.2.1.00</b>	Transferências de convênios dos estados destinadas a programas de educação - principal			190.000,00
<b>2.4.2.8.10.7.1.00</b>	Transferências de convênios dos estados destinadas a programas de infraestrutura em transporte - principal	0,00	235.186,89	15.000,00
<b>2.4.2.8.10.9.1.00</b>	Outras transferências de convênio dos estados - principal	250.000,00	0,00	
<b>Total Geral</b>		<b>93.614.989,16</b>	<b>105.090.092,04</b>	<b>134.480.270,75</b>

**ESTADO DE MATO GROSSO**  
**CÂMARA MUNICIPAL DE DIAMANTINO**  
**“Palácio Urbano Rodrigues Fontes”**

**MUNICÍPIO DE DIAMANTINO.**

**DEMONSTRATIVO DAS DESPESAS EMPENHADAS POR GRUPO E ELEMENTO.**

**QUADRO FISCAL DE MÉDIO PRAZO – 2017 - 2020.**

DESCRIÇÃO	2017	2018	2019	2020	MÉDIA	Participação 2020	Crescimento Médio
<b>3.1.00.00 - Pessoal e Encargos Sociais</b>	<b>45.051.681,14</b>	<b>48.572.028,77</b>	<b>53.584.284,43</b>	<b>55.785.864,99</b>	<b>50.748.464,83</b>	<b>46,32%</b>	<b>7,41%</b>
3.1.71.00 - Transferências a Consórcios Públicos mediante contrato de rateio			179.228,70		179.228,70	0,00%	
3.1.90.04 - Contratação por Tempo Determinado	5.914.420,57	6.202.999,71	5.467.467,84	3.285.588,49	5.217.619,15	2,73%	-15,63%
3.1.90.11 - Vencimentos e Vantagens Fixas - Pessoal Civil	31.934.715,59	34.312.763,55	39.376.165,89	43.096.028,30	37.179.918,33	35,78%	10,55%
3.1.90.13 - Obrigações Patronais	7.112.582,46	7.983.081,02	8.425.477,22	9.201.431,54	8.180.643,06	7,64%	9,00%
3.1.90.16 - Outras Despesas Variáveis - Pessoal Civil				127.060,55	127.060,55	0,11%	
3.1.90.91 - Sentenças Judiciais	7.917,54	32.839,01	92.780,54	16.830,12	37.591,80	0,01%	138,48%
3.1.90.94 - Indenizações e Restituições Trabalhistas	82.044,98	40.345,48	43.164,24	58.925,99	56.120,17	0,05%	-2,44%
<b>3.2.00.00 - Juros e Encargos da Dívida</b>	<b>0,00</b>	<b>528.970,77</b>	<b>1.133.541,20</b>	<b>1.052.948,84</b>	<b>678.865,20</b>	<b>0,87%</b>	<b>53,59%</b>
3.2.90.21 - Juros sobre a Dívida por Contrato			1.133.541,20	1.052.948,84	1.093.245,02	0,87%	-7,11%
3.2.90.22 - Outros Encargos sobre a Dívida por Contrato		528.970,77			528.970,77	0,00%	
<b>3.3.00.00 - Outras Despesas Correntes</b>	<b>34.790.040,01</b>	<b>39.393.565,16</b>	<b>41.402.122,39</b>	<b>47.529.805,93</b>	<b>40.778.883,37</b>	<b>39,46%</b>	<b>11,04%</b>
3.3.50.00 - Transferências a Instituições Privadas sem Fins Lucrativos	394.000,00	414.000,00	432.000,00	456.000,00	424.000,00	0,38%	4,99%
3.3.71.00 - Transferências a Consórcios Públicos mediante contrato de rateio	4.709.355,43	2.731.199,05		238.971,60	2.559.842,03	0,20%	-42,00%
3.3.90.14 - Diárias - Civil	193.270,00	259.530,00	220.680,00	118.070,00	197.887,50	0,10%	-9,06%
3.3.90.30 - Material de Consumo	7.099.620,46	8.522.841,69	7.639.127,77	7.339.124,46	7.650.178,60	6,09%	1,92%
3.3.90.31 - Premiações Culturais, Artísticas, Científicas, Desportivas e Outras	60.202,71	97.291,30	81.586,80	12.275,00	62.838,95	0,01%	-13,16%
3.3.90.32 - Material, Bem ou Serviço para Distribuição Gratuita	547.812,74	405.446,73	703.943,78	908.139,33	641.335,65	0,75%	25,55%
3.3.90.33 - Passagens e Despesas com Locomoção	60.606,86	51.860,99	31.771,68	4.922,47	37.290,50	0,00%	-45,89%
3.3.90.35 - Serviços de Consultoria	95.364,00	308.350,00	344.580,48	214.100,00	240.598,62	0,18%	65,74%
3.3.90.36 - Outros Serviços de Terceiros - Pessoa Física	547.740,92	337.296,09	433.519,35	568.479,08	471.758,86	0,47%	7,08%
3.3.90.37 - Locação de Mão-de-Obra	56.018,09	57.827,83	63.572,22	5.692,61	45.777,69	0,00%	-25,96%
3.3.90.39 - Outros Serviços de Terceiros - Pessoa Jurídica	19.517.099,17	24.305.991,22	27.767.931,18	29.497.916,71	25.272.234,57	24,49%	15,00%



**ESTADO DE MATO GROSSO**  
**CÂMARA MUNICIPAL DE DIAMANTINO**  
**“Palácio Urbano Rodrigues Fontes”**

3.3.90.40 - Serviços de Tecnologia da Informação e Comunicação (TIC) - Pessoa Jurídica			865.556,11	1.146.349,03	1.005.952,57	0,95%	32,44%
3.3.90.41 - Contribuições	8.400,00	8.415,00	9.600,00	12.000,00	9.603,75	0,01%	13,09%
3.3.90.46 - Auxílio-Alimentação			92.800,00	92.720,00	92.760,00	0,08%	-0,09%
3.3.90.47 - Obrigações Tributárias e Contributivas	983.979,21	1.063.564,75	1.184.513,60	1.588.562,36	1.205.154,98	1,32%	17,86%
3.3.90.91 - Sentenças Judiciais				3.902.442,62	3.902.442,62	3,24%	
3.3.90.92 - Despesas de Exercícios Anteriores	44.206,84	34.666,81	40.977,90	266.998,53	96.712,52	0,22%	182,73%
3.3.90.93 - Indenizações e Restituições	472.363,58	795.283,70	1.489.961,52	1.157.042,13	978.662,73	0,96%	44,46%
<b>4.4.00.00 - Investimentos</b>	<b>2.578.638,60</b>	<b>4.630.878,66</b>	<b>5.679.302,45</b>	<b>12.769.254,54</b>	<b>6.414.518,56</b>	<b>10,60%</b>	<b>75,69%</b>
4.4.90.30 - Material de Consumo		121.795,78	12.654,10	101.296,88	78.582,25	0,08%	305,45%
4.4.90.51 - Obras e Instalações	745.710,93	1.556.592,62	2.224.279,67	8.787.576,44	3.328.539,92	7,30%	148,90%
4.4.90.52 - Equipamentos e Material Permanente	1.705.979,77	2.882.305,81	3.260.577,68	3.877.154,82	2.931.504,52	3,22%	33,66%
4.4.90.61 - Aquisição de Imóveis	126.947,90				126.947,90	0,00%	
4.4.90.92 - Despesas de Exercícios Anteriores		70.184,45	181.791,00	3.226,40	85.067,28	0,00%	30,40%
<b>4.6.00.00 - Amortização da Dívida</b>	<b>2.054.752,44</b>	<b>2.050.432,35</b>	<b>5.170.907,72</b>	<b>3.301.928,83</b>	<b>3.144.505,34</b>	<b>2,74%</b>	<b>38,61%</b>
4.6.90.71 - Principal da Dívida Contratual Resgatado		2.032.432,35	2.914.821,66	3.301.928,83	2.749.727,61	2,74%	28,35%
4.6.90.76 - Principal Corrigido da Dívida Mobiliária Refinanciado	2.029.752,44				2.029.752,44	0,00%	
4.6.90.91 - Sentenças Judiciais	25.000,00	18.000,00	2.256.086,06		766.362,02	0,00%	6202,91%
<b>9.9.00.00 - Reserva de Contingência</b>	<b>0,00</b>	<b>0,00</b>	<b>0,00</b>	<b>0,00</b>	<b>0,00</b>		
9.9.99.99 - Reserva de Contingência					0,00		
<b>Total Geral da Despesa</b>	<b>84.475.112,19</b>	<b>95.175.875,71</b>	<b>106.970.158,19</b>	<b>120.439.803,13</b>	<b>101.765.237,31</b>	<b>100,00%</b>	<b>12,55%</b>

Fonte: STN/Siconfi, 2021. Nota: Informações de base para as projeções.

## DEMANDA POR SERVIÇO PÚBLICO

**ESTADO DE MATO GROSSO**  
**CÂMARA MUNICIPAL DE DIAMANTINO**  
**“Palácio Urbano Rodrigues Fontes”**

**Quadro 8 – Demanda por serviços públicos de educação - 2019-2025**

População/Demanda por Serviços	2019	2020	2021	2022	2023	2024	2025	Média PPA (2022-2025)
População do município	22.041	22.176	22.315	22.455	22.595	22.737	22.876	22.666
Mulheres	10.684	10.750	10.817	10.885	10.953	11.022	11.089	10.987
Homens	11.357	11.426	11.498	11.570	11.642	11.715	11.787	11.678
População de 0 a 3 anos	1.455	1.440	1.449	1.458	1.467	1.477	1.486	1.472
População de 4 a 5 anos	709	711	715	720	724	729	733	726
População de 6 a 14 anos	3.107	3.096	3.115	3.134	3.154	3.173	3.192	3.163
Matrículas Creche	774	689	732	737	742	746	751	744
Matrículas Pré-escola	668	656	669	673	677	682	686	679
Matrículas Fundamental Anos Iniciais	971	1.012	995	1.001	1.007	1.013	1.019	1.010
Matrículas EJA Fundamental	35	54	54	55	55	55	56	55
Professores Creche	30	28	30	30	30	30	30	30
Professores Pré-escola	30	33	33	33	33	33	33	33
Professores Fundamental Iniciais	48	29	48	48	48	48	48	48
Professores EJA Fundamental	2	3	3	3	3	3	3	3

Fonte: IBGE, 2021. Nota: Estimativa GFM Consultoria.

**Quadro 9 – Coeficientes Técnico de Recursos e Taxa de Cobertura de Serviços da educação - 2019-2025**

Coeficientes Técnico de Recursos e Taxa de Cobertura de Serviços	2019	2020	2021	2022	2023	2024	2025	Média PPA (2022-2025)
Alunos por turma creche	24,70	22,80	23,8	23,9	24,1	24,2	24,4	24,1
Alunos por turma pré-escola	20,00	18,90	19,5	19,6	19,7	19,8	20,0	19,8
Alunos por turma ensino fundamental anos iniciais	21,30	21,70	21,5	21,6	21,8	21,9	22,0	21,8
Média Estado: Alunos por turma creche	18,50	17,00	17,8	17,9	18,0	18,1	18,2	18,0
Média Estado: Alunos por turma pré-escola	19,00	18,90	19,0	19,1	19,2	19,3	19,4	19,3
Média Estado: Alunos por turma ensino fundamental anos iniciais	19,70	20,10	19,9	20,0	20,1	20,3	20,4	20,2
Nº de Matrículas Creche por professor	26	25	24	25	25	25	25	25
Nº de Matrículas Pré-escola por professor	22	20	20	20	21	21	21	21
Nº de Matrículas Fundamental Anos Iniciais por professor	20	35	21	21	21	21	21	21
Nº de Matrículas EJA Fundamental por professor	18	18	18	18	18	18	19	18
Cobertura do público-alvo: População de 0 a 3 anos (%)	53,21	47,86	50,53	50,53	50,53	50,53	50,53	50,5
Cobertura do público-alvo: População de 4 a 5 anos (%)	94,24	92,33	93,51	93,52	93,52	93,53	93,53	93,5
Cobertura do público-alvo: População de 6 a 14 anos (%)	31,25	32,69	31,93	31,93	31,92	31,92	31,92	31,9
Taxa do Ideb anos iniciais	5,70		6,40		6,78		7,00	6,9
Meta do Ideb anos iniciais	6,10		6,40		6,78		7,00	6,9
Aprendizado	5,67		6,18		6,30		6,51	6,4
Indicador de Rendimento (Taxa de Aprovação)	1,00		1,00		1,00		1,00	1,0

Fonte: Ministério da Educação, 2021.

**ESTADO DE MATO GROSSO**  
**CÂMARA MUNICIPAL DE DIAMANTINO**  
**“Palácio Urbano Rodrigues Fontes”**

**Quadro 10** – Demanda por serviços públicos de saúde - 2019-2025

População/demanda por serviços	2019	2020	2021	2022	2023	2024	2025	Média PPA (2022-2025)
População da Microrregião de Diamantino	110.936	110.936	110.936	110.936	110.936	110.936	110.936	110.936
População do Município de Diamantino	22.041	22.176	22.315	22.455	22.595	22.737	22.876	22.666
Mulheres do Município de Diamantino	10.684	10.750	10.817	10.885	10.953	11.022	11.089	10.987
Homens do Município de Diamantino	11.357	11.426	11.498	11.570	11.642	11.715	11.787	11.678
Materno-infantil (Público-alvo: 0 a 4 anos) - Diamantino	1.455	1.440	1.449	1.458	1.467	1.477	1.486	1.472
Geriátrica (Público-alvo: População de 65 anos ou +) - Diamantino	709	711	715	720	724	729	733	726
Médicos	20	24	26	24	25	25	25	25
Leitos hospitalares	46	46	46	47	47	47	47	47
Enfermeiros	17	27	27	27	27	28	28	27
Nº Internações Hospitalar	1.195	1.153	1.212	1.194	1.214	1.215	1.226	1.212
Produção ambulatorial do SUS	622.726	461.481	514.308	492.482	508.131	505.007	511.260	504.220

Fonte: Estimativa GFM Consultoria; Datasus/Ministério da Saúde. Nota: Considerou-se a manutenção da capacidade de produção serviço atual.

**Quadro 11** – Demanda por serviços públicos de assistência social - 2019-2025

População/Demanda por Serviços	2019	2020	2021	2022	2023	2024	2025	Média PPA (2022-2025)
População do município	22.041	22.176	22.315	22.455	22.595	22.737	22.876	22.666
Mulheres	10.684	10.750	10.817	10.885	10.953	11.022	11.089	10.987
Homens	11.357	11.426	11.498	11.570	11.642	11.715	11.787	11.678
População de 0 a 15 anos	5.604	5.573	5.608	5.642	5.677	5.713	5.748	5.695
População de 16 a 24 anos	3.209	3.167	3.187	3.208	3.228	3.248	3.268	3.238
População com 65 anos ou +	1.573	1.657	1.667	1.678	1.688	1.699	1.709	1.694
Famílias Inscritas no CadÚnico	2.765	2.736	2.776	2.722	2.668	2.616	2.565	2.643
Famílias em situação de Extrema Pobreza Inscrita no CadÚnico	663	746	711	707	688	677	663	684
Número de Domicílios	6.464	6.503	6.544	6.585	6.626	6.668	6.708	6.647
Número Domicílios Precários	159	160	161	162	163	164	165	163
Déficit Habitacional	718	723	727	703	676	650	625	664

Notas: 1- Número de domicílio estimado com base na proporção de pessoas por domicílio Censo 2010; 2 - Déficit Habitacional consideração domicílios precários, coabitação, excedente aluguel, adensamento aluguel com base na estimativa Nota Técnica do Ipea intitulada Estimativas do déficit habitacional brasileiro (2007-2011) por municípios (2010), de Bernardo Alves Furtado, Vicente Correia Lima Neto e Cleandro Krause; 3 - Ministério da Cidadania.

**ESTADO DE MATO GROSSO**  
**CÂMARA MUNICIPAL DE DIAMANTINO**  
**“Palácio Urbano Rodrigues Fontes”**

**CENÁRIO MACROECONÔMICO**

O quadro a seguir apresenta os indicadores macroeconômicos utilizados nas projeções de receita e despesa pública do município de Diamantino para o período do PPA vigente entre os anos de 2022 a 2025.

**Quadro 12 – Projeção de Indicadores e Parâmetros Macroeconômicos (2020 - 2030)**

Indicadores/Parâmetros	2020	2021	2022	2023	2024	2025
PIB Brasil a Preços Correntes (R\$ milhões)	7.447.858	8.385.748	8.976.701	9.549.142	10.154.448	10.791.184
PIB Brasil (cresc. Real % a.a.)	-4,10	4,21	2,32	2,28	2,33	2,28
PIB Mato Grosso a Preços Correntes (R\$ milhões)	174.362	192.872	206.464	219.630	233.552	248.197
PIB MT - Variação Real (% a. a.)	2,36	3,48	3,00	3,00	3,00	3,00
PIB Diamantino a Preços Correntes (R\$ milhões)	2.901	3.209	3.435	3.654	3.886	4.129
SELIC Média (% a.a.)	2,00	5,50	7,00	5,00	5,00	5,00
IGP-DI (% anual)	23,07	22,95	16,17	7,53	6,43	6,64
IGP-M (% anual)	23,14	18,74	13,20	7,23	6,17	6,37
IPCA (% anual)	4,52	7,13	6,22	5,25	5,18	5,66
INPC (% anual)	5,45	7,97	7,08	6,18	5,27	5,44
Salário Mínimo (R\$ anual)	1.045,00	1.100,00	1.187,72	1.299,41	1.409,25	1.516,39
Estimativa da População de Mato Grosso (nº habitantes)	3.455.092	3.489.729	3.523.288	3.555.738	3.587.069	3.617.251
Estimativa da População de Diamantino (nº habitantes)	22.176	22.315	22.455	22.595	22.737	22.876
IVA - Diamantino	17,61	3,55	10,58	5,25	5,18	5,66
PMS - Diamantino - proxy do setor de serviços	6,05	6,22	5,66	5,66	5,66	5,66

Fonte: GFM Consultoria. Notas: 1 - PIB a preços correntes do Brasil estimado com base na projeção do IFI para o Brasil cenário base constante na planilha ao lado, última atualização: 21/06/2021; 2 - PIB a preços correntes de Mato Grosso estimado com base na projeção do IFI para o Brasil cenário básico constante na planilha ao lado, última atualização: 21/06/2021. Considerou-se, baseando em metodologia própria, a hipótese conservadora de que a participação do PIB estadual em relação ao PIB Brasil possa se manter em média 2,3% no período (2020 - 2025); 3 - O PIB a preços correntes do município de Diamantino foi estimado com base na projeção do Mato Grosso. Considerou-se, baseando em metodologia própria, a hipótese conservadora de que a participação do PIB estadual em relação ao PIB Brasil possa se manter em média 1,66% no período (2020 - 2025); 4 - IVA Diamantino com base nas informações publicadas pela SEFAZ/MT para os anos de 2020 e 2021, o ano de 2022 média desses anos e demais anos com base na expectativa da inflação medida pelo IPCA.

**CENÁRIO FISCAL**

O quadro fiscal de médio prazo (QFMP) apresenta o cenário base da receita e da despesa para o período de vigência do PPA (2022-2025). Para as despesas foi considerado a média de execução de 2018-2020 pelo empenho, corrigido pela inflação (IPCA, INPC, IGP-DI), especificamente, os juros e amortização da dívida foi com base nos indicadores e parâmetros de contratação das operações, para pessoal e encargos sociais o crescimento vegetativo da folha salarial, com as progressões e mudanças de classes. Para a projeção da receita pública levou-se em consideração indicadores de inflação, parâmetros da legislação e fundamentos econômicos na perspectiva estadual e do município, conforme definido no quadro de indicadores macroeconômicos (quadro 12) o detalhamento é apresentado a seguir.

**ESTADO DE MATO GROSSO**  
**CÂMARA MUNICIPAL DE DIAMANTINO**  
“Palácio Urbano Rodrigues Fontes”

**MUNICÍPIO DE DIAMANTINO**  
**DEMONSTRATIVO RECEITAS PÚBLICAS.**  
**QUADRO DE RECEITA – 2022 - 2025.**

DESCRIÇÃO	2022	2023	2024	2025	PPA 2022-2025
<b>Receitas Correntes</b>	<b>149.153.049,00</b>	<b>154.507.500,00</b>	<b>163.410.798,00</b>	<b>168.571.084,00</b>	<b>635.642.431,00</b>
<b>Imposto, Taxas e Contribuições de Melhoria</b>	25.664.434,00	27.010.545,00	28.409.652,00	30.017.598,00	<b>111.102.229,00</b>
<b>Contribuições</b>	1.861.530,00	1.959.169,00	2.060.650,00	2.177.280,00	<b>8.058.629,00</b>
<b>Receita Patrimonial</b>	714.782,00	752.275,00	791.246,00	836.028,00	<b>3.094.331,00</b>
<b>Receita de Serviços</b>	102.928,00	108.327,00	113.938,00	120.387,00	<b>445.580,00</b>
<b>Transferências Correntes</b>	119.252.237,00	123.038.375,00	130.311.614,00	133.598.536,00	<b>506.200.762,00</b>
<b>Outras Receitas Correntes</b>	1.557.138,00	1.638.809,00	1.723.698,00	1.821.255,00	<b>6.740.900,00</b>
<b>Receitas de Capital</b>	<b>5.322.875,00</b>	<b>5.602.061,00</b>	<b>5.892.239,00</b>	<b>6.225.731,00</b>	<b>23.042.906,00</b>
<b>Operações de Crédito</b>	1.303.798,00	1.372.183,00	1.443.259,00	1.524.946,00	<b>5.644.186,00</b>
<b>Alienação de Bens</b>	167.517,00	176.303,00	185.436,00	195.931,00	<b>725.187,00</b>
<b>Transferências de Capital</b>	3.851.560,00	4.053.575,00	4.263.544,00	4.504.854,00	<b>16.673.533,00</b>
<b>RECEITA TOTAL</b>	<b>154.475.924,00</b>	<b>160.109.561,00</b>	<b>169.303.037,00</b>	<b>174.796.815,00</b>	<b>658.685.337,00</b>

Fonte: Secretaria Municipal de Finanças, 2021. Elaboração: GFM Consultoria.



**ESTADO DE MATO GROSSO**  
**CÂMARA MUNICIPAL DE DIAMANTINO**  
**“Palácio Urbano Rodrigues Fontes”**

**MUNICÍPIO DE DIAMANTINO.**

**DEMONSTRATIVO DAS DESPESAS EMPENHADAS POR GRUPO E ELEMENTO.**

**QUADRO FISCAL DE MÉDIO PRAZO – 2022 - 2025.**

<b>CÓDIGO</b>	<b>DESCRIÇÃO</b>	<b>2022</b>	<b>2023</b>	<b>2024</b>	<b>2025</b>	<b>PPA 2022-2025</b>
<b>3000000000</b>	<b>DESPESAS CORRENTES</b>	<b>134.930.914,51</b>	<b>141.746.743,84</b>	<b>150.110.873,19</b>	<b>147.735.641,84</b>	<b>574.524.173,38</b>
<b>3100000000</b>	<b>PESSOAL E ENCARGOS SOCIAIS</b>	<b>67.928.697,45</b>	<b>72.059.711,69</b>	<b>76.682.726,18</b>	<b>76.792.576,38</b>	<b>293.463.711,70</b>
3190040000	CONTRATAÇÃO POR TEMPO DETERMINADO	6.076.400,69	6.615.599,69	6.854.605,00	6.700.543,89	26.247.149,27
3190110000	VENCIMENTOS E VANTAGENS FIXAS - PESSOAL CIVIL	51.828.955,49	54.610.454,00	58.061.981,18	58.227.350,53	222.728.741,20
3190130000	OBRIGAÇÕES PATRONAIS	9.465.035,27	10.227.922,00	11.133.500,00	11.202.626,26	42.029.083,53
3190910000	SENTENÇAS JUDICIAIS	394.059,00	426.777,00	443.195,00	463.802,12	1.727.833,12
3190920000	DESPESAS DE EXERCÍCIOS ANTERIORES	12.000,00	12.648,00	12.648,00	13.236,09	50.532,09
3190940000	INDENIZAÇÕES E RESTITUIÇÕES TRABALHISTAS	152.247,00	166.311,00	176.797,00	185.017,48	680.372,48
<b>3200000000</b>	<b>JUROS E ENCARGOS DA DÍVIDA</b>	<b>1.380.284,00</b>	<b>1.442.851,00</b>	<b>1.513.724,00</b>	<b>1.378.544,00</b>	<b>5.715.403,00</b>
3290210000	JUROS SOBRE A DÍVIDA POR CONTRATO	1.380.284,00	1.442.851,00	1.513.724,00	1.378.544,00	5.715.403,00
<b>3300000000</b>	<b>OUTRAS DESPESAS CORRENTES</b>	<b>65.621.933,06</b>	<b>68.244.181,15</b>	<b>71.914.423,01</b>	<b>69.564.521,46</b>	<b>275.345.058,68</b>
3350430000	SUBVENÇÕES SOCIAIS	498.000,00	229.780,00	243.567,00	568.841,10	1.540.188,10
3371000000	TRANSFERÊNCIAS A CONSÓRCIOS PÚBLICOS MEDIANTE CONTRATO DE RATEIO	414.813,06	384.291,00	401.357,00	427.280,43	1.627.741,49
3371700000	RATEIO PELA PARTICIPAÇÃO EM CONSÓRCIO PÚBLICO	95.565,00	0,00	0,00	111.911,32	207.476,32
3390140000	DIÁRIAS - CIVIL	462.597,56	471.636,31	492.307,41	516.369,13	1.942.910,41
3390300000	MATERIAL DE CONSUMO	14.635.980,50	15.316.161,00	16.755.424,00	17.289.138,18	63.996.703,68
3390310000	PREMIAÇÕES CULTURAIS, ARTÍSTICAS, CIENTÍFICAS, DESPORTIVAS E OUTRAS	97.113,00	100.325,00	115.240,00	204.318,02	516.996,02
3390320000	MATERIAL, BEM OU SERVIÇO PARA DISTRIBUIÇÃO GRATUITA	1.540.406,44	1.655.542,00	1.732.076,00	1.737.033,90	6.665.058,34
3390330000	PASSAGENS E DESPESAS COM LOCOMOÇÃO	224.701,00	219.602,00	225.776,00	236.273,85	906.352,85
3390350000	SERVIÇOS DE CONSULTORIA	1.025.965,00	1.402.628,00	1.468.714,00	1.589.329,26	5.486.636,26
3390360000	OUTROS SERVIÇOS DE TERCEIROS - PESSOA FÍSICA	782.015,00	881.041,00	952.184,00	1.002.897,60	3.618.137,60
3390370000	LOCAÇÃO DE MÃO-DE-OBRA	20.000,00	21.081,00	21.081,00	22.061,20	84.223,20
3390390000	OUTROS SERVIÇOS DE TERCEIROS - PESSOA JURÍDICA	41.472.265,50	42.109.645,84	43.945.931,60	40.471.440,49	167.999.283,43
3390400000	SERVIÇOS DE TECNOLOGIA DA INFORMAÇÃO E COMUNICAÇÃO - PESSOA JURÍDICA	636.374,00	658.834,00	711.907,00	831.600,73	2.838.715,73
3390410000	CONTRIBUIÇÕES	16.000,00	16.864,00	16.864,00	17.648,12	67.376,12

**ESTADO DE MATO GROSSO**  
**CÂMARA MUNICIPAL DE DIAMANTINO**  
**“Palácio Urbano Rodrigues Fontes”**

3390460000	AUXÍLIO-ALIMENTAÇÃO	132.000,00	139.132,00	139.132,00	145.601,19	555.865,19
3390470000	OBRIGAÇÕES TRIBUTÁRIAS E CONTRIBUTIVAS	1.900.500,00	1.900.527,00	1.900.527,00	1.900.527,00	7.602.081,00
3390480000	OUTROS AUXÍLIOS FINANCEIROS A PESSOAS FÍSICAS	0,00	900.000,00	900.000,00	96.878,39	1.896.878,39
3390910000	SENTENÇAS JUDICIAIS	1.227.400,00	1.271.548,00	1.323.208,00	1.799.782,00	5.621.938,00
3390920000	DESPESAS DE EXERCÍCIOS ANTERIORES	10.000,00	10.557,00	11.190,00	11.710,30	43.457,30
3390930000	INDENIZAÇÕES E RESTITUIÇÕES	525.802,00	554.986,00	557.937,00	583.879,25	2.222.604,25
<b>4000000000</b>	<b>DESPESAS DE CAPITAL</b>	<b>18.929.515,49</b>	<b>17.713.048,16</b>	<b>18.177.409,81</b>	<b>26.339.866,16</b>	<b>81.159.839,62</b>
<b>4400000000</b>	<b>INVESTIMENTOS</b>	<b>15.299.410,49</b>	<b>13.890.514,16</b>	<b>14.136.895,81</b>	<b>21.738.685,15</b>	<b>65.065.505,61</b>
4490300000	MATERIAL DE CONSUMO	315.693,00	135.539,00	146.852,00	143.215,17	741.299,17
4490510000	OBRAS E INSTALAÇÕES	11.269.909,01	10.073.134,16	9.262.075,81	15.102.331,28	45.707.450,26
4490520000	EQUIPAMENTOS E MATERIAL PERMANENTE	3.693.808,48	3.660.727,00	4.705.588,00	6.469.718,10	18.529.841,58
4490920000	DESPESAS DE EXERCÍCIOS ANTERIORES	20.000,00	21.114,00	22.380,00	23.420,60	86.914,60
<b>4600000000</b>	<b>AMORTIZAÇÃO DA DÍVIDA</b>	<b>3.630.105,00</b>	<b>3.822.534,00</b>	<b>4.040.514,00</b>	<b>4.601.181,00</b>	<b>16.094.334,00</b>
4690710000	PRINCIPAL DA DÍVIDA CONTRATUAL RESGATADO	3.630.105,00	3.822.534,00	4.040.514,00	4.601.181,00	16.094.334,00
<b>9000000000</b>	<b>RESERVA DE CONTINGÊNCIA</b>	<b>615.494,00</b>	<b>649.769,00</b>	<b>1.014.754,00</b>	<b>721.307,00</b>	<b>3.001.324,00</b>
9999000000	RESERVA DE CONTINGÊNCIA	615.494,00	649.769,00	1.014.754,00	721.307,00	3.001.324,00
<b>TOTAL GERAL DA DESPESA</b>		<b>154.475.924,00</b>	<b>160.109.561,00</b>	<b>169.303.037,00</b>	<b>174.796.815,00</b>	<b>658.685.337,00</b>

Fonte: Secretaria Municipal de Finanças, 2021. Elaboração: GFM Consultoria.



## CONSIDERAÇÕES FINAIS

Cumprir informar a essa casa Legislativa que o Projeto de Lei ora apresentado evidencia o responsabilidade fiscal e social da gestão municipal, zelando pela correta e eficiente aplicação dos recursos públicos, desenvolvendo um planejamento que evidencia as prioridades de execução, possibilitando a implantação da avaliação das políticas públicas, com a previsão de metas realistas frente ao atual cenário sócioeconômico-fiscal e com a manutenção do equilíbrio das contas públicas, consolidando a visão construída com base nos compromissos assumidos no Plano de Governo e validado pela equipe gestora da administração municipal:

***Ser uma cidade socialmente justa, economicamente sustentável e viável, preocupada com a vida das pessoas e com suas questões ambientais.***

Os pontos elencados acima, Senhor Presidente, resumem os principais elementos que nortearam a elaboração do presente projeto de lei, que ora submeto à apreciação dessa Casa de Leis, que tem contribuído de forma expressiva para tornamos Diamantino uma cidade mais humana.

Reitero a Vossa Excelência as considerações de estima.

Diamantino, 10 de agosto de 2021

Manoel Loureiro Neto  
Prefeito Municipal



ESTADO DE MATO GROSSO

PREFEITURA MUNICIPAL DE DIAMANTINO MT

RUA DESEMBARGADOR JOAQUIM PEREIRA FERREIRA MENDES, Nº 2287, CENTRO, DIAMANTINO - MATO GROSSO

Terça-feira, 16 de Novembro de 2021

## RECEITAS POR CATEGORIA ECONÔMICA

## PLANO PLURIANUAL - 2022/2025

CÓDIGO	DESCRIÇÃO	TIPO OPERAÇÃO	RECEITA ARRECADADA		ORÇADA	PREVISTA			
			2019	2020		2022	2023	2024	2025
10000000000000	RECEITAS CORRENTES		0,00	0,00	0,00	149.153.049,00	154.507.500,00	163.410.798,00	168.571.084,00
11000000000000	IMPOSTOS, TAXAS E CONTRIBUIÇÕES DE MELHORIA		0,00	0,00	0,00	25.664.434,00	27.010.545,00	28.409.652,00	30.017.598,00
11100000000000	IMPOSTOS		0,00	0,00	0,00	21.600.749,00	22.733.717,00	23.911.290,00	25.264.635,00
11130000000000	IMPOSTOS SOBRE A RENDA E PROVENTOS DE QUALQUER NATUREZA		0,00	0,00	0,00	4.254.835,00	4.478.003,00	4.709.956,00	4.976.533,00
11130300000000	IMPOSTO SOBRE A RENDA - RETIDO NA FONTE		0,00	0,00	0,00	4.254.835,00	4.478.003,00	4.709.956,00	4.976.533,00
11130310000000	IMPOSTO SOBRE A RENDA - RETIDO NA FONTE - TRABALHO		0,00	0,00	0,00	3.874.894,00	4.078.134,00	4.289.375,00	4.532.147,00
11130311000000	IMPOSTO SOBRE A RENDA - RETIDO NA FONTE - TRABALHO - PRINCIPAL		0,00	0,00	0,00	3.874.894,00	4.078.134,00	4.289.375,00	4.532.147,00
11130311010000	IRRF SOBRE RENDIMENTOS DO TRABALHO - PRINCIPAL - ATIVOS/INATIVOS DO PODER EXECUTIVO/INDIRETAS	00 - RECEITA	0,00	0,00	0,00	3.874.894,00	4.078.134,00	4.289.375,00	4.532.147,00
11130340000000	IMPOSTO SOBRE A RENDA - RETIDO NA FONTE - OUTROS RENDIMENTOS		0,00	0,00	0,00	379.941,00	399.869,00	420.581,00	444.386,00
11130341000000	IMPOSTO SOBRE A RENDA - RETIDO NA FONTE - OUTROS RENDIMENTOS - PRINCIPAL		0,00	0,00	0,00	379.916,00	399.843,00	420.554,00	444.357,00
11130341010000	IRRF - OUTROS RENDIMENTOS - PRINCIPAL - PODER EXECUTIVO	00 - RECEITA	0,00	0,00	0,00	379.916,00	399.843,00	420.554,00	444.357,00
11130342000000	IMPOSTO SOBRE A RENDA - RETIDO NA FONTE - OUTROS RENDIMENTOS - MULTAS E		0,00	0,00	0,00	25,00	26,00	27,00	29,00
11130342010000	IRRF - OUTROS RENDIMENTOS - MULTAS E JUROS - PODER EXECUTIVO	00 - RECEITA	0,00	0,00	0,00	25,00	26,00	27,00	29,00
11180000000000	IMPOSTOS ESPECÍFICOS DE ESTADOS/DF MUNICÍPIOS		0,00	0,00	0,00	17.345.914,00	18.255.714,00	19.201.334,00	20.288.102,00
11180100000000	IMPOSTOS SOBRE O PATRIMÔNIO PARA ESTADOS/DF/MUNICÍPIOS		0,00	0,00	0,00	9.107.365,00	9.585.049,00	10.081.543,00	10.652.142,00
11180110000000	IMPOSTO SOBRE A PROPRIEDADE PREDIAL E TERRITORIAL URBANA		0,00	0,00	0,00	3.658.755,00	3.850.656,00	4.050.118,00	4.279.347,00
11180111000000	IMPOSTO SOBRE A PROPRIEDADE PREDIAL E TERRITORIAL URBANA - PRINCIPAL		0,00	0,00	0,00	2.257.215,00	2.375.605,00	2.498.660,00	2.640.079,00
11180111000000	IMPOSTO SOBRE A PROPRIEDADE PREDIAL E TERRITORIAL URBANA - PRINCIPAL	00 - RECEITA	0,00	0,00	0,00	2.499.564,00	2.630.668,00	2.766.932,00	2.923.537,00
11180111000000	IMPOSTO SOBRE A PROPRIEDADE PREDIAL E TERRITORIAL URBANA - PRINCIPAL	03 - COMPENSAÇÕES	0,00	0,00	0,00	-80.783,00	-85.021,00	-89.424,00	-94.486,00
11180111000000	IMPOSTO SOBRE A PROPRIEDADE PREDIAL E TERRITORIAL URBANA - PRINCIPAL	04 - DESC. CONCEDIDO	0,00	0,00	0,00	-80.783,00	-85.021,00	-89.424,00	-94.486,00
11180111000000	IMPOSTO SOBRE A PROPRIEDADE PREDIAL E TERRITORIAL URBANA - PRINCIPAL	19 - OUTRAS REN.	0,00	0,00	0,00	-80.783,00	-85.021,00	-89.424,00	-94.486,00
11180112000000	IMPOSTO SOBRE A PROPRIEDADE PREDIAL E TERRITORIAL URBANA - MULTAS E JUROS		0,00	0,00	0,00	20.530,00	21.606,00	22.726,00	24.012,00
11180112000000	IMPOSTO SOBRE A PROPRIEDADE PREDIAL E TERRITORIAL URBANA - MULTAS E JUROS	00 - RECEITA	0,00	0,00	0,00	23.907,00	25.160,00	26.464,00	27.961,00
11180112000000	IMPOSTO SOBRE A PROPRIEDADE PREDIAL E TERRITORIAL URBANA - MULTAS E JUROS	19 - OUTRAS REN.	0,00	0,00	0,00	-3.377,00	-3.554,00	-3.738,00	-3.949,00
11180113000000	IMPOSTO SOBRE A PROPRIEDADE PREDIAL E TERRITORIAL URBANA - DÍVIDA ATIVA		0,00	0,00	0,00	1.008.099,00	1.060.974,00	1.115.932,00	1.179.092,00
11180113000000	IMPOSTO SOBRE A PROPRIEDADE PREDIAL E TERRITORIAL URBANA - DÍVIDA ATIVA	00 - RECEITA	0,00	0,00	0,00	1.009.287,00	1.062.224,00	1.117.246,00	1.180.480,00
11180113000000	IMPOSTO SOBRE A PROPRIEDADE PREDIAL E TERRITORIAL URBANA - DÍVIDA ATIVA	03 - COMPENSAÇÕES	0,00	0,00	0,00	-594,00	-625,00	-657,00	-694,00
11180113000000	IMPOSTO SOBRE A PROPRIEDADE PREDIAL E TERRITORIAL URBANA - DÍVIDA ATIVA	04 - DESC. CONCEDIDO	0,00	0,00	0,00	-594,00	-625,00	-657,00	-694,00
11180114000000	IMPOSTO SOBRE A PROPRIEDADE PREDIAL E TERRITORIAL URBANA - DÍVIDA ATIVA - MULTAS E JUROS		0,00	0,00	0,00	372.911,00	392.471,00	412.800,00	436.164,00
11180114000000	IMPOSTO SOBRE A PROPRIEDADE PREDIAL E TERRITORIAL URBANA - DÍVIDA ATIVA - MULTAS E JUROS	00 - RECEITA	0,00	0,00	0,00	543.773,00	572.294,00	601.938,00	636.007,00
11180114000000	IMPOSTO SOBRE A PROPRIEDADE PREDIAL E TERRITORIAL URBANA - DÍVIDA ATIVA - MULTAS E JUROS	19 - OUTRAS REN.	0,00	0,00	0,00	-170.862,00	-179.823,00	-189.138,00	-199.843,00
11180140000000	IMPOSTO SOBRE TRANSMISSÃO "INTER VIVOS" DE BENS IMÓVEIS E DE DIREITOS REAIS SOBRE IMÓVEIS		0,00	0,00	0,00	5.448.610,00	5.734.393,00	6.031.425,00	6.372.795,00
11180141000000	IMPOSTO SOBRE TRANSMISSÃO "INTER VIVOS" DE BENS IMÓVEIS E DE DIREITOS REAIS SOBRE IMÓVEIS - PRINCIPAL	00 - RECEITA	0,00	0,00	0,00	5.446.535,00	5.732.209,00	6.029.128,00	6.370.368,00
11180142000000	IMPOSTO SOBRE TRANSMISSÃO "INTER VIVOS" DE BENS IMÓVEIS E DE DIREITOS REAIS SOBRE IMÓVEIS - MULTAS E JUROS	00 - RECEITA	0,00	0,00	0,00	2.075,00	2.184,00	2.297,00	2.427,00
11180200000000	IMPOSTOS SOBRE A PRODUÇÃO, CIRCULAÇÃO DE MERCADORIAS E SERVIÇOS		0,00	0,00	0,00	8.238.549,00	8.670.665,00	9.119.791,00	9.635.960,00
11180230000000	IMPOSTO SOBRE SERVIÇOS DE QUALQUER NATUREZA		0,00	0,00	0,00	8.238.549,00	8.670.665,00	9.119.791,00	9.635.960,00
11180231000000	IMPOSTO SOBRE SERVIÇOS DE QUALQUER NATUREZA - PRINCIPAL		0,00	0,00	0,00	7.968.894,00	8.386.868,00	8.821.294,00	9.320.567,00
11180231010000	IMPOSTO SOBRE SERVIÇOS DE QUALQUER NATUREZA - PRINCIPAL - ARRECADAÇÃO		0,00	0,00	0,00	6.575.610,00	6.920.505,00	7.278.976,00	7.690.956,00
11180231010000	IMPOSTO SOBRE SERVIÇOS DE QUALQUER NATUREZA - PRINCIPAL - ARRECADAÇÃO	00 - RECEITA	0,00	0,00	0,00	6.654.378,00	7.003.404,00	7.366.168,00	7.783.083,00
11180231010000	IMPOSTO SOBRE SERVIÇOS DE QUALQUER NATUREZA - PRINCIPAL - ARRECADAÇÃO	03 - COMPENSAÇÕES	0,00	0,00	0,00	-26.256,00	-27.633,00	-29.064,00	-30.709,00
11180231010000	IMPOSTO SOBRE SERVIÇOS DE QUALQUER NATUREZA - PRINCIPAL - ARRECADAÇÃO	04 - DESC. CONCEDIDO	0,00	0,00	0,00	-26.256,00	-27.633,00	-29.064,00	-30.709,00



ESTADO DE MATO GROSSO

PREFEITURA MUNICIPAL DE DIAMANTINO MT

RUA DESEMBARGADOR JOAQUIM PEREIRA FERREIRA MENDES, Nº 2287, CENTRO, DIAMANTINO - MATO GROSSO

Terça-feira, 16 de Novembro de 2021

## RECEITAS POR CATEGORIA ECONÔMICA

## PLANO PLURIANUAL - 2022/2025

CÓDIGO	DESCRIÇÃO	TIPO OPERAÇÃO	RECEITA ARRECADADA		ORÇADA	PREVISTA			
			2019	2020		2022	2023	2024	2025
11180231010000	IMPOSTO SOBRE SERVIÇOS DE QUALQUER NATUREZA - PRINCIPAL - ARRECADAÇÃO	99 - OUTRAS DED.	0,00	0,00	0,00	-26.256,00	-27.633,00	-29.064,00	-30.709,00
11180231020000	IMPOSTO SOBRE SERVIÇOS DE QUALQUER NATUREZA - PRINCIPAL - ARRECADAÇÃO SIMPLES NACIONAL	00 - RECEITA	0,00	0,00	0,00	1.393.284,00	1.466.363,00	1.542.318,00	1.629.611,00
11180232000000	IMPOSTO SOBRE SERVIÇOS DE QUALQUER NATUREZA - MULTAS E JUROS		0,00	0,00	0,00	71.865,00	75.634,00	79.551,00	84.055,00
11180232010000	IMPOSTO SOBRE SERVIÇOS DE QUALQUER NATUREZA - MULTAS E JUROS - ARRECADAÇÃO PRÓPRIA		0,00	0,00	0,00	13.246,00	13.941,00	14.662,00	15.493,00
11180232010000	IMPOSTO SOBRE SERVIÇOS DE QUALQUER NATUREZA - MULTAS E JUROS - ARRECADAÇÃO PRÓPRIA	00 - RECEITA	0,00	0,00	0,00	22.915,00	24.117,00	25.366,00	26.802,00
11180232010000	IMPOSTO SOBRE SERVIÇOS DE QUALQUER NATUREZA - MULTAS E JUROS - ARRECADAÇÃO PRÓPRIA	19 - OUTRAS REN.	0,00	0,00	0,00	-9.669,00	-10.176,00	-10.704,00	-11.309,00
11180232020000	IMPOSTO SOBRE SERVIÇOS DE QUALQUER NATUREZA - MULTAS E JUROS - SNA	00 - RECEITA	0,00	0,00	0,00	58.619,00	61.693,00	64.889,00	68.562,00
11180233000000	IMPOSTO SOBRE SERVIÇOS DE QUALQUER NATUREZA - DÍVIDA ATIVA		0,00	0,00	0,00	167.593,00	176.383,00	185.519,00	196.019,00
11180233010000	IMPOSTO SOBRE SERVIÇOS DE QUALQUER NATUREZA - DÍVIDA ATIVA - ARRECADAÇÃO	00 - RECEITA	0,00	0,00	0,00	167.593,00	176.383,00	185.519,00	196.019,00
11180234000000	IMPOSTO SOBRE SERVIÇOS DE QUALQUER NATUREZA - DÍVIDA ATIVA - MULTAS E JUROS		0,00	0,00	0,00	30.197,00	31.780,00	33.427,00	35.319,00
11180234010000	IMPOSTO SOBRE SERVIÇOS DE QUALQUER NATUREZA - DÍVIDA ATIVA - MULTAS E JUROS - ARRECADAÇÃO PRÓPRIA		0,00	0,00	0,00	30.197,00	31.780,00	33.427,00	35.319,00
11180234010000	IMPOSTO SOBRE SERVIÇOS DE QUALQUER NATUREZA - DÍVIDA ATIVA - MULTAS E JUROS - ARRECADAÇÃO PRÓPRIA	00 - RECEITA	0,00	0,00	0,00	79.742,00	83.924,00	88.272,00	93.268,00
11180234010000	IMPOSTO SOBRE SERVIÇOS DE QUALQUER NATUREZA - DÍVIDA ATIVA - MULTAS E JUROS - ARRECADAÇÃO PRÓPRIA	19 - OUTRAS REN.	0,00	0,00	0,00	-49.545,00	-52.144,00	-54.845,00	-57.949,00
11200000000000	TAXAS		0,00	0,00	0,00	4.063.685,00	4.276.828,00	4.498.362,00	4.752.963,00
11210000000000	TAXAS PELO EXERCÍCIO DO PODER DE POLÍCIA		0,00	0,00	0,00	3.028.029,00	3.186.852,00	3.351.927,00	3.541.641,00
11210100000000	TAXAS DE INSPEÇÃO, CONTROLE E FISCALIZAÇÃO		0,00	0,00	0,00	3.028.029,00	3.186.852,00	3.351.927,00	3.541.641,00
11210110000000	TAXAS DE INSPEÇÃO, CONTROLE E FISCALIZAÇÃO		0,00	0,00	0,00	3.028.029,00	3.186.852,00	3.351.927,00	3.541.641,00
11210111000000	TAXAS DE INSPEÇÃO, CONTROLE E FISCALIZAÇÃO - PRINCIPAL		0,00	0,00	0,00	2.838.528,00	2.987.411,00	3.142.155,00	3.319.996,00
11210111000000	TAXAS DE INSPEÇÃO, CONTROLE E FISCALIZAÇÃO - PRINCIPAL	00 - RECEITA	0,00	0,00	0,00	2.851.350,00	3.000.905,00	3.156.347,00	3.334.992,00
11210111000000	TAXAS DE INSPEÇÃO, CONTROLE E FISCALIZAÇÃO - PRINCIPAL	03 - COMPENSAÇÕES	0,00	0,00	0,00	-6.411,00	-7.096,00	-7.498,00	-7.498,00
11210111000000	TAXAS DE INSPEÇÃO, CONTROLE E FISCALIZAÇÃO - PRINCIPAL	10 - REN. ISENÇÃO	0,00	0,00	0,00	-6.411,00	-6.747,00	-7.096,00	-7.498,00
11210112000000	TAXAS DE INSPEÇÃO, CONTROLE E FISCALIZAÇÃO - MULTAS E JUROS		0,00	0,00	0,00	36.325,00	38.231,00	40.211,00	42.487,00
11210112000000	TAXAS DE INSPEÇÃO, CONTROLE E FISCALIZAÇÃO - MULTAS E JUROS	00 - RECEITA	0,00	0,00	0,00	38.797,00	40.832,00	42.947,00	45.378,00
11210112000000	TAXAS DE INSPEÇÃO, CONTROLE E FISCALIZAÇÃO - MULTAS E JUROS	19 - OUTRAS REN.	0,00	0,00	0,00	-2.472,00	-2.601,00	-2.736,00	-2.891,00
11210113000000	TAXAS DE INSPEÇÃO, CONTROLE E FISCALIZAÇÃO - DÍVIDA ATIVA		0,00	0,00	0,00	136.262,00	143.409,00	150.838,00	159.375,00
11210113000000	TAXAS DE INSPEÇÃO, CONTROLE E FISCALIZAÇÃO - DÍVIDA ATIVA	00 - RECEITA	0,00	0,00	0,00	136.864,00	144.043,00	151.504,00	160.079,00
11210113000000	TAXAS DE INSPEÇÃO, CONTROLE E FISCALIZAÇÃO - DÍVIDA ATIVA	10 - REN. ISENÇÃO	0,00	0,00	0,00	-301,00	-317,00	-333,00	-352,00
11210113000000	TAXAS DE INSPEÇÃO, CONTROLE E FISCALIZAÇÃO - DÍVIDA ATIVA	99 - OUTRAS DED.	0,00	0,00	0,00	-301,00	-317,00	-333,00	-352,00
11210114000000	TAXAS DE INSPEÇÃO, CONTROLE E FISCALIZAÇÃO - DÍVIDA ATIVA - MULTAS E JUROS		0,00	0,00	0,00	16.914,00	17.801,00	18.723,00	19.783,00
11210114000000	TAXAS DE INSPEÇÃO, CONTROLE E FISCALIZAÇÃO - DÍVIDA ATIVA - MULTAS E JUROS	00 - RECEITA	0,00	0,00	0,00	36.134,00	38.029,00	39.999,00	42.263,00
11210114000000	TAXAS DE INSPEÇÃO, CONTROLE E FISCALIZAÇÃO - DÍVIDA ATIVA - MULTAS E JUROS	19 - OUTRAS REN.	0,00	0,00	0,00	-19.220,00	-20.228,00	-21.276,00	-22.480,00
11220000000000	TAXAS PELA PRESTAÇÃO DE SERVIÇOS		0,00	0,00	0,00	1.035.656,00	1.089.976,00	1.146.435,00	1.211.322,00
11220100000000	TAXAS PELA PRESTAÇÃO DE SERVIÇOS		0,00	0,00	0,00	1.035.656,00	1.089.976,00	1.146.435,00	1.211.322,00
11220110000000	TAXAS PELA PRESTAÇÃO DE SERVIÇOS		0,00	0,00	0,00	1.035.656,00	1.089.976,00	1.146.435,00	1.211.322,00
11220111000000	TAXAS PELA PRESTAÇÃO DE SERVIÇOS - PRINCIPAL		0,00	0,00	0,00	831.089,00	874.680,00	919.986,00	972.057,00
11220111000000	TAXAS PELA PRESTAÇÃO DE SERVIÇOS - PRINCIPAL	00 - RECEITA	0,00	0,00	0,00	831.619,00	875.238,00	920.574,00	972.677,00
11220111000000	TAXAS PELA PRESTAÇÃO DE SERVIÇOS - PRINCIPAL	03 - COMPENSAÇÕES	0,00	0,00	0,00	-265,00	-279,00	-294,00	-310,00
11220111000000	TAXAS PELA PRESTAÇÃO DE SERVIÇOS - PRINCIPAL	04 - DESC. CONCEDIDO	0,00	0,00	0,00	-265,00	-279,00	-294,00	-310,00
11220111000000	TAXAS PELA PRESTAÇÃO DE SERVIÇOS - PRINCIPAL	19 - OUTRAS REN.	0,00	0,00	0,00	0,00	0,00	0,00	0,00
11220112000000	TAXAS PELA PRESTAÇÃO DE SERVIÇOS - MULTAS E JUROS		0,00	0,00	0,00	2.653,00	2.792,00	2.937,00	3.103,00
11220112000000	TAXAS PELA PRESTAÇÃO DE SERVIÇOS - MULTAS E JUROS	00 - RECEITA	0,00	0,00	0,00	2.884,00	3.035,00	3.192,00	3.373,00



ESTADO DE MATO GROSSO

PREFEITURA MUNICIPAL DE DIAMANTINO MT

RUA DESEMBARGADOR JOAQUIM PEREIRA FERREIRA MENDES, Nº 2287, CENTRO, DIAMANTINO - MATO GROSSO

Terça-feira, 16 de Novembro de 2021

## RECEITAS POR CATEGORIA ECONÔMICA

## PLANO PLURIANUAL - 2022/2025

CÓDIGO	DESCRIÇÃO	TIPO OPERAÇÃO	RECEITA ARRECADADA		ORÇADA	PREVISTA			
			2019	2020		2022	2023	2024	2025
11220112000000	TAXAS PELA PRESTAÇÃO DE SERVIÇOS - MULTAS E JUROS	19 - OUTRAS REN.	0,00	0,00	0,00	-231,00	-243,00	-255,00	-270,00
11220113000000	TAXAS PELA PRESTAÇÃO DE SERVIÇOS - DÍVIDA ATIVA	00 - RECEITA	0,00	0,00	0,00	176.225,00	185.468,00	195.075,00	206.116,00
11220114000000	TAXAS PELA PRESTAÇÃO DE SERVIÇOS - DÍVIDA ATIVA - MULTAS E JUROS		0,00	0,00	0,00	25.689,00	27.036,00	28.437,00	30.046,00
11220114000000	TAXAS PELA PRESTAÇÃO DE SERVIÇOS - DÍVIDA ATIVA - MULTAS E JUROS	00 - RECEITA	0,00	0,00	0,00	56.542,00	59.507,00	62.590,00	66.132,00
11220114000000	TAXAS PELA PRESTAÇÃO DE SERVIÇOS - DÍVIDA ATIVA - MULTAS E JUROS	19 - OUTRAS REN.	0,00	0,00	0,00	-30.853,00	-32.471,00	-34.153,00	-36.086,00
12000000000000	CONTRIBUIÇÕES		0,00	0,00	0,00	1.861.530,00	1.959.169,00	2.060.650,00	2.177.280,00
12400000000000	CONTRIBUIÇÃO PARA O CUSTEIO DO SERVIÇO DE ILUMINAÇÃO PÚBLICA		0,00	0,00	0,00	1.861.530,00	1.959.169,00	2.060.650,00	2.177.280,00
12400010000000	CONTRIBUIÇÃO PARA O CUSTEIO DO SERVIÇO DE ILUMINAÇÃO PÚBLICA		0,00	0,00	0,00	1.861.530,00	1.959.169,00	2.060.650,00	2.177.280,00
12400011000000	CONTRIBUIÇÃO PARA O CUSTEIO DO SERVIÇO DE ILUMINAÇÃO PÚBLICA - PRINCIPAL	00 - RECEITA	0,00	0,00	0,00	1.861.530,00	1.959.169,00	2.060.650,00	2.177.280,00
13000000000000	RECEITA PATRIMONIAL		0,00	0,00	0,00	714.782,00	752.275,00	791.246,00	836.028,00
13200000000000	VALORES MOBILIÁRIOS		0,00	0,00	0,00	714.782,00	752.275,00	791.246,00	836.028,00
13210000000000	JUROS E CORREÇÕES MONETÁRIAS		0,00	0,00	0,00	714.782,00	752.275,00	791.246,00	836.028,00
13210010000000	REMUNERAÇÃO DE DEPÓSITOS BANCÁRIOS		0,00	0,00	0,00	714.782,00	752.275,00	791.246,00	836.028,00
13210011000000	REMUNERAÇÃO DE DEPÓSITOS BANCÁRIOS - PRINCIPAL		0,00	0,00	0,00	714.782,00	752.275,00	791.246,00	836.028,00
13210011010000	REMUNERAÇÃO DE DEPÓSITOS DE RECURSOS VINCULADOS - PRINCIPAL		0,00	0,00	0,00	545.506,00	574.120,00	603.862,00	638.039,00
13210011010200	REMUNERAÇÃO DE DEPÓSITOS DE RECURSOS VINCULADOS - FUNDEB - 0.1.18	00 - RECEITA	0,00	0,00	0,00	24.343,00	25.620,00	26.947,00	28.473,00
13210011010300	REMUNERAÇÃO DE DEPÓSITOS DE RECURSOS VINCULADOS - FUNDO DE SAÚDE - 0.1.46	00 - RECEITA	0,00	0,00	0,00	31.292,00	32.933,00	34.639,00	36.599,00
13210011010400	REMUNERAÇÃO DE DEPÓSITOS DE RECURSOS VINCULADOS - CIDE - 0.1.16	00 - RECEITA	0,00	0,00	0,00	12.802,00	13.474,00	14.172,00	14.974,00
13210011010500	REMUNERAÇÃO DE DEPÓSITOS DE RECURSOS VINCULADOS - FNAS - 0.1.29	00 - RECEITA	0,00	0,00	0,00	2.153,00	2.266,00	2.383,00	2.518,00
13210011010600	REMUNERAÇÃO DE DEPÓSITOS DE RECURSOS VINCULADOS - FNDE - 0.1.15	00 - RECEITA	0,00	0,00	0,00	5.275,00	5.552,00	5.840,00	6.170,00
13210011010900	REMUNERAÇÃO DE DEPÓSITOS DE RECURSOS VINCULADOS - MDE - 0.1.01	00 - RECEITA	0,00	0,00	0,00	1.353,00	1.423,00	1.497,00	1.582,00
13210011011000	REMUNERAÇÃO DE DEPÓSITOS DE RECURSOS VINCULADOS - ASPS - 0.1.02	00 - RECEITA	0,00	0,00	0,00	2.862,00	3.012,00	3.168,00	3.348,00
13210011019900	REMUNERAÇÃO DE OUTROS DEPÓSITOS BANCÁRIOS DE RECURSOS VINCULADOS -		0,00	0,00	0,00	465.426,00	489.840,00	515.216,00	544.375,00
13210011019901	REMUNERAÇÃO DE DEPÓSITOS - COSIP - FONTE 0.1.17	00 - RECEITA	0,00	0,00	0,00	35.802,00	37.680,00	39.632,00	41.875,00
13210011019902	REMUNERAÇÃO DE DEPÓSITOS - TRANSP. ESC - FONTE 0.1.25	00 - RECEITA	0,00	0,00	0,00	35.802,00	37.680,00	39.632,00	41.875,00
13210011019903	REMUNERAÇÃO DE DEPÓSITOS - FETHAB SINRA - 0.1.30	00 - RECEITA	0,00	0,00	0,00	35.802,00	37.680,00	39.632,00	41.875,00
13210011019904	REMUNERAÇÃO DE DEPÓSITOS - FETHAB EDUC - 0.1.30.0061	00 - RECEITA	0,00	0,00	0,00	35.802,00	37.680,00	39.632,00	41.875,00
13210011019905	REMUNERAÇÃO DE DEPÓSITOS - SUS ESTADO - 0.1.42	00 - RECEITA	0,00	0,00	0,00	35.802,00	37.680,00	39.632,00	41.875,00
13210011019906	REMUNERAÇÃO DE DEPÓSITOS - SOCIAL - 0.1.43	00 - RECEITA	0,00	0,00	0,00	35.802,00	37.680,00	39.632,00	41.875,00
13210011019907	REMUNERAÇÃO DE DEPÓSITOS - CONVÊNIO - 0.1.24	00 - RECEITA	0,00	0,00	0,00	35.802,00	37.680,00	39.632,00	41.875,00
13210011019909	REMUNERAÇÃO DE DEPÓSITOS - BLOCO - 0.1.47	00 - RECEITA	0,00	0,00	0,00	35.802,00	37.680,00	39.632,00	41.875,00
13210011019910	REMUNERAÇÃO DE DEPÓSITOS - ALIENAÇÃO - 0.1.92	00 - RECEITA	0,00	0,00	0,00	35.802,00	37.680,00	39.632,00	41.875,00
13210011019911	REMUNERAÇÃO DE DEPÓSITOS - OPERAÇÃO DE CRÉDITO - 0.1.90	00 - RECEITA	0,00	0,00	0,00	35.802,00	37.680,00	39.632,00	41.875,00
13210011019912	REMUNERAÇÃO DE DEPÓSITOS DE RECURSOS VINCULADOS - CONV. ESTADO - 1.33	00 - RECEITA	0,00	0,00	0,00	35.802,00	37.680,00	39.632,00	41.875,00
13210011019913	REMUNERAÇÃO DE DEPÓSITOS DE RECURSOS VINCULADOS - ESPECIAL 1.82	00 - RECEITA	0,00	0,00	0,00	35.802,00	37.680,00	39.632,00	41.875,00
13210011019916	REMUNERAÇÃO DE DEPÓSITOS DE RECURSOS VINCULADOS - 1.22.00	00 - RECEITA	0,00	0,00	0,00	35.802,00	37.680,00	39.632,00	41.875,00
13210011020000	REMUNERAÇÃO DE DEPÓSITOS DE RECURSOS NÃO VINCULADOS - PRINCIPAL		0,00	0,00	0,00	169.276,00	178.155,00	187.384,00	197.989,00
13210011020200	REMUNERAÇÃO DE DEPÓSITOS DE RECURSOS NÃO VINCULADOS - LIVRE 0.1.00.082	00 - RECEITA	0,00	0,00	0,00	20.358,00	21.426,00	22.536,00	23.811,00
13210011029900	REMUNERAÇÃO DE OUTROS DEPÓSITOS NÃO VINCULADOS - LIVRE - 0.1.00	00 - RECEITA	0,00	0,00	0,00	148.918,00	156.729,00	164.848,00	174.178,00
16000000000000	RECEITA DE SERVIÇOS		0,00	0,00	0,00	102.928,00	108.327,00	113.938,00	120.387,00
16100000000000	SERVIÇOS ADMINISTRATIVOS E COMERCIAIS GERAIS		0,00	0,00	0,00	102.928,00	108.327,00	113.938,00	120.387,00
16100200000000	INSCRIÇÃO EM CONCURSOS E PROCESSOS SELETIVOS		0,00	0,00	0,00	102.928,00	108.327,00	113.938,00	120.387,00
16100210000000	INSCRIÇÃO EM CONCURSOS E PROCESSOS SELETIVOS		0,00	0,00	0,00	102.928,00	108.327,00	113.938,00	120.387,00
16100211000000	INSCRIÇÃO EM CONCURSOS E PROCESSOS SELETIVOS - PRINCIPAL	00 - RECEITA	0,00	0,00	0,00	102.928,00	108.327,00	113.938,00	120.387,00
17000000000000	TRANSFERÊNCIAS CORRENTES		0,00	0,00	0,00	119.252.237,00	123.038.375,00	130.311.614,00	133.598.536,00
17100000000000	TRANSFERÊNCIAS DA UNIÃO E DE SUAS ENTIDADES		0,00	0,00	0,00	42.323.235,00	44.381.061,00	46.519.883,00	48.977.976,00
17180000000000	TRANSFERÊNCIAS DA UNIÃO - ESPECÍFICA E/M		0,00	0,00	0,00	42.323.235,00	44.381.061,00	46.519.883,00	48.977.976,00
17180100000000	PARTICIPAÇÃO NA RECEITA DA UNIÃO		0,00	0,00	0,00	20.734.275,00	21.821.800,00	22.952.133,00	24.251.190,00



ESTADO DE MATO GROSSO

PREFEITURA MUNICIPAL DE DIAMANTINO MT

RUA DESEMBARGADOR JOAQUIM PEREIRA FERREIRA MENDES, Nº 2287, CENTRO, DIAMANTINO - MATO GROSSO

Terça-feira, 16 de Novembro de 2021

## RECEITAS POR CATEGORIA ECONÔMICA

## PLANO PLURIANUAL - 2022/2025

CÓDIGO	DESCRIÇÃO	TIPO OPERAÇÃO	RECEITA ARRECADADA		ORÇADA	PREVISTA			
			2019	2020		2022	2023	2024	2025
17180120000000	COTA-PARTE DO FUNDO DE PARTICIPAÇÃO DOS MUNICÍPIOS - COTA MENSAL		0,00	0,00	0,00	15.229.700,00	16.028.507,00	16.858.757,00	17.812.938,00
17180121000000	COTA-PARTE DO FUNDO DE PARTICIPAÇÃO DOS MUNICÍPIOS - COTA MENSAL - PRINCIPAL		0,00	0,00	0,00	15.229.700,00	16.028.507,00	16.858.757,00	17.812.938,00
17180121000000	COTA-PARTE DO FUNDO DE PARTICIPAÇÃO DOS MUNICÍPIOS - COTA MENSAL - PRINCIPAL	00 - RECEITA	0,00	0,00	0,00	19.037.125,00	20.035.634,00	21.073.446,00	22.266.173,00
17180121000000	COTA-PARTE DO FUNDO DE PARTICIPAÇÃO DOS MUNICÍPIOS - COTA MENSAL - PRINCIPAL	01 - DED. FUNDEB	0,00	0,00	0,00	-3.807.425,00	-4.007.127,00	-4.214.689,00	-4.453.235,00
17180130000000	COTA-PARTE DO FUNDO DE PARTICIPAÇÃO DO MUNICÍPIOS - 1% COTA ENTREGUE NO MÊS DE DEZEMBRO		0,00	0,00	0,00	432.406,00	455.086,00	478.659,00	505.750,00
17180131000000	COTA-PARTE DO FUNDO DE PARTICIPAÇÃO DO MUNICÍPIOS - 1% COTA ENTREGUE NO MÊS DE DEZEMBRO - PRINCIPAL	00 - RECEITA	0,00	0,00	0,00	432.406,00	455.086,00	478.659,00	505.750,00
17180140000000	COTA-PARTE DO FUNDO DE PARTICIPAÇÃO DOS MUNICÍPIOS - 1% COTA ENTREGUE NO MÊS DE JULHO		0,00	0,00	0,00	1.342.498,00	1.412.912,00	1.486.099,00	1.570.210,00
17180141000000	COTA-PARTE DO FUNDO DE PARTICIPAÇÃO DOS MUNICÍPIOS - 1% COTA ENTREGUE NO MÊS DE JULHO - PRINCIPAL	00 - RECEITA	0,00	0,00	0,00	1.342.498,00	1.412.912,00	1.486.099,00	1.570.210,00
17180150000000	COTA-PARTE DO IMPOSTO SOBRE A PROPRIEDADE TERRITORIAL RURAL		0,00	0,00	0,00	3.729.671,00	3.925.295,00	4.128.618,00	4.362.292,00
17180151000000	COTA-PARTE DO IMPOSTO SOBRE A PROPRIEDADE TERRITORIAL RURAL - PRINCIPAL		0,00	0,00	0,00	3.729.671,00	3.925.295,00	4.128.618,00	4.362.292,00
17180151000000	COTA-PARTE DO IMPOSTO SOBRE A PROPRIEDADE TERRITORIAL RURAL - PRINCIPAL	00 - RECEITA	0,00	0,00	0,00	4.972.894,00	5.233.726,00	5.504.824,00	5.816.389,00
17180151000000	COTA-PARTE DO IMPOSTO SOBRE A PROPRIEDADE TERRITORIAL RURAL - PRINCIPAL	01 - DED. FUNDEB	0,00	0,00	0,00	-1.243.223,00	-1.308.431,00	-1.376.206,00	-1.454.097,00
17180200000000	TRANSFERÊNCIA DA COMPENSAÇÃO FINANCEIRA PELA EXPLORAÇÃO DE RECURSOS NATURAIS		0,00	0,00	0,00	7.976.402,00	8.394.769,00	8.829.604,00	9.329.347,00
17180220000000	COTA-PARTE DA COMPENSAÇÃO FINANCEIRA DE RECURSOS MINERAIS - CFEM		0,00	0,00	0,00	7.631.155,00	8.031.414,00	8.447.428,00	8.925.540,00
17180221000000	COTA-PARTE DA COMPENSAÇÃO FINANCEIRA DE RECURSOS MINERAIS - CFEM - PRINCIPAL	00 - RECEITA	0,00	0,00	0,00	7.631.155,00	8.031.414,00	8.447.428,00	8.925.540,00
17180260000000	COTA-PARTE DO FUNDO ESPECIAL DO PETRÓLEO - FEP		0,00	0,00	0,00	345.247,00	363.355,00	382.176,00	403.807,00
17180261000000	COTA-PARTE DO FUNDO ESPECIAL DO PETRÓLEO - FEP - PRINCIPAL	00 - RECEITA	0,00	0,00	0,00	345.247,00	363.355,00	382.176,00	403.807,00
17180300000000	TRANSF. RECURSOS DO SUS - REPASSES FUNDO A FUNDO - BLOCO CUSTEIO		0,00	0,00	0,00	8.638.588,00	9.091.689,00	9.562.619,00	10.103.854,00
17180310000000	TRANSF. RECURSOS DO SUS - REPASSES FUNDO A FUNDO - BLOCO CUSTEIO - AT.		0,00	0,00	0,00	4.409.759,00	4.641.055,00	4.881.452,00	5.157.737,00
17180311000000	TRANSF. RECURSOS DO SUS - REPASSES FUNDO A FUNDO - BLOCO CUSTEIO - AT.		0,00	0,00	0,00	4.409.759,00	4.641.055,00	4.881.452,00	5.157.737,00
17180311010000	PROGRAMA ACS - AGENTES COMUNITÁRIOS DE SAÚDE - SUS	00 - RECEITA	0,00	0,00	0,00	581.406,00	611.902,00	643.597,00	680.024,00
17180311020000	PROGRAMA SAÚDE BUCAL - SUS	00 - RECEITA	0,00	0,00	0,00	34.137,00	35.928,00	37.789,00	39.928,00
17180311030000	PROGRAMA PAB - FIXO - SUS	00 - RECEITA	0,00	0,00	0,00	224.942,00	236.740,00	249.003,00	263.096,00
17180311040000	PROGRAMA PAB - VARIÁVEL	00 - RECEITA	0,00	0,00	0,00	960.316,00	1.010.685,00	1.063.037,00	1.123.203,00
17180311050000	INCENTIVO FINANCEIRO DA APS	00 - RECEITA	0,00	0,00	0,00	1.653.134,00	1.739.842,00	1.829.962,00	1.933.536,00
17180311060000	INCENTIVO PARA AÇÕES ESTRATÉGICAS	00 - RECEITA	0,00	0,00	0,00	732.238,00	770.644,00	810.562,00	856.439,00
17180311990000	OUTRAS FUNDO A FUNDO - AT. BÁSICA	00 - RECEITA	0,00	0,00	0,00	223.586,00	235.314,00	247.502,00	261.511,00
17180320000000	TRANSFERÊNCIA DE RECURSOS DO SUS - ATENÇÃO DE MÉDIA E ALTA COMPLEXIDADE AMBULATORIAL E HOSPITALAR		0,00	0,00	0,00	1.772.383,00	1.865.346,00	1.961.967,00	2.073.012,00
17180321000000	TRANSFERÊNCIA DE RECURSOS DO SUS - ATENÇÃO DE MÉDIA E ALTA COMPLEXIDADE AMBULATORIAL E HOSPITALAR - PRINCIPAL		0,00	0,00	0,00	1.772.383,00	1.865.346,00	1.961.967,00	2.073.012,00
17180321010000	MAC - MÉDIA E ALTA COMPLEXIDADE - SUS CUSTEIO	00 - RECEITA	0,00	0,00	0,00	1.772.383,00	1.865.346,00	1.961.967,00	2.073.012,00
17180330000000	TRANSFERÊNCIA DE RECURSOS DO SUS - VIGILÂNCIA EM SAÚDE		0,00	0,00	0,00	525.066,00	552.606,00	581.229,00	614.128,00
17180331000000	TRANSFERÊNCIA DE RECURSOS DO SUS - VIGILÂNCIA EM SAÚDE - PRINCIPAL		0,00	0,00	0,00	525.066,00	552.606,00	581.229,00	614.128,00
17180331010000	VIGILÂNCIA EM SAÚDE - EPIDEMIOLÓGICA	00 - RECEITA	0,00	0,00	0,00	71.356,00	75.099,00	78.989,00	83.460,00
17180331040000	VIGILÂNCIA EM SAÚDE - VIGILÂNCIA SANITÁRIA	00 - RECEITA	0,00	0,00	0,00	62.381,00	65.653,00	69.053,00	72.962,00
17180331050000	INCENT. FINAN. AÇÕES VIG. E PREV. E CONT. DST/AIDS E HEPATITES VIRAIS	00 - RECEITA	0,00	0,00	0,00	93.877,00	98.801,00	103.919,00	109.801,00
17180331060000	INCENTIVO FINAN. ESTADOS DIST.FED. E MUN. VIG EM SAÚDE- DESPESAS DIVERSAS	00 - RECEITA	0,00	0,00	0,00	109.599,00	115.347,00	121.322,00	128.189,00
17180331070000	INC ASSIST. FINAN.COMPLEM. ESTADOS/DIST FED/MUN. COMBATE EDEMIAS	00 - RECEITA	0,00	0,00	0,00	187.853,00	197.706,00	207.946,00	219.716,00
17180340000000	TRANSFERÊNCIA DE RECURSOS DO SUS - ASSISTÊNCIA FARMACÊUTICA		0,00	0,00	0,00	147.976,00	155.737,00	163.804,00	173.075,00
17180341000000	TRANSFERÊNCIA DE RECURSOS DO SUS - ASSISTÊNCIA FARMACÊUTICA - PRINCIPAL		0,00	0,00	0,00	147.976,00	155.737,00	163.804,00	173.075,00
17180341010000	ASSISTÊNCIA FARMACÊUTICA BÁSICA	00 - RECEITA	0,00	0,00	0,00	147.976,00	155.737,00	163.804,00	173.075,00
17180390000000	TRANSFERÊNCIA DE RECURSOS DO SUS - OUTROS PROGRAMAS FINANCIADOS POR TRANSFERÊNCIAS FUNDO A FUNDO		0,00	0,00	0,00	1.783.404,00	1.876.945,00	1.974.167,00	2.085.902,00



ESTADO DE MATO GROSSO

PREFEITURA MUNICIPAL DE DIAMANTINO MT

RUA DESEMBARGADOR JOAQUIM PEREIRA FERREIRA MENDES, Nº 2287, CENTRO, DIAMANTINO - MATO GROSSO

Terça-feira, 16 de Novembro de 2021

## RECEITAS POR CATEGORIA ECONÔMICA

## PLANO PLURIANUAL - 2022/2025

CÓDIGO	DESCRIÇÃO	TIPO OPERAÇÃO	RECEITA ARRECADADA		ORÇADA	PREVISTA			
			2019	2020		2022	2023	2024	2025
17180391000000	TRANSFERÊNCIA DE RECURSOS DO SUS – OUTROS PROGRAMAS FINANCIADOS POR		0,00	0,00	0,00	1.783.404,00	1.876.945,00	1.974.167,00	2.085.902,00
17180391010000	TRANSFERÊNCIAS FUNDO A FUNDO - PRINCIPAL								
17180391010000	TRANSFERÊNCIA DE RECURSOS DO SUS – OUTROS PROGRAMAS FINANCIADOS POR	00 - RECEITA	0,00	0,00	0,00	1.783.404,00	1.876.945,00	1.974.167,00	2.085.902,00
17180500000000	TRANSFERÊNCIAS FUNDO A FUNDO -CORONAVIRUS-COVID19								
17180500000000	TRANSFERÊNCIAS DE RECURSOS DO FUNDO NACIONAL DO DESENVOLVIMENTO DA EDUCAÇÃO – FNDE		0,00	0,00	0,00	1.423.798,00	1.498.477,00	1.576.096,00	1.665.301,00
17180510000000	TRANSFERÊNCIAS DO SALÁRIO-EDUCAÇÃO		0,00	0,00	0,00	810.973,00	853.509,00	897.719,00	948.529,00
17180511000000	TRANSFERÊNCIAS DO SALÁRIO-EDUCAÇÃO - PRINCIPAL	00 - RECEITA	0,00	0,00	0,00	810.973,00	853.509,00	897.719,00	948.529,00
17180520000000	TRANSFERÊNCIAS DIRETAS DO FNDE REFERENTES AO PROGRAMA DINHEIRO DIRETO NA ESCOLA – PDDE		0,00	0,00	0,00	1.229,00	1.293,00	1.360,00	1.437,00
17180521000000	TRANSFERÊNCIAS DIRETAS DO FNDE REFERENTES AO PROGRAMA DINHEIRO DIRETO NA ESCOLA – PDDE - PRINCIPAL	00 - RECEITA	0,00	0,00	0,00	1.229,00	1.293,00	1.360,00	1.437,00
17180530000000	TRANSFERÊNCIAS DIRETAS DO FNDE REFERENTES AO PROGRAMA NACIONAL DE ALIMENTAÇÃO ESCOLAR – PNAE		0,00	0,00	0,00	429.897,00	452.446,00	475.882,00	502.816,00
17180531000000	TRANSFERÊNCIAS DIRETAS DO FNDE REFERENTES AO PROGRAMA NACIONAL DE ALIMENTAÇÃO ESCOLAR – PNAE - PRINCIPAL	00 - RECEITA	0,00	0,00	0,00	429.897,00	452.446,00	475.882,00	502.816,00
17180540000000	TRANSFERÊNCIAS DIRETAS DO FNDE REFERENTES AO PROGRAMA NACIONAL DE APOIO AO TRANSPORTE DO ESCOLAR – PNATE		0,00	0,00	0,00	171.227,00	180.208,00	189.543,00	200.271,00
17180541000000	TRANSFERÊNCIAS DIRETAS DO FNDE REFERENTES AO PROGRAMA NACIONAL DE APOIO AO TRANSPORTE DO ESCOLAR – PNATE - PRINCIPAL	00 - RECEITA	0,00	0,00	0,00	171.227,00	180.208,00	189.543,00	200.271,00
17180590000000	OUTRAS TRANSFERÊNCIAS DIRETAS DO FUNDO NACIONAL DO DESENVOLVIMENTO DA EDUCAÇÃO – FNDE		0,00	0,00	0,00	10.472,00	11.021,00	11.592,00	12.248,00
17180592000000	OUTRAS TRANSFERENCIAS DIRETAS DO FNDE	00 - RECEITA	0,00	0,00	0,00	10.472,00	11.021,00	11.592,00	12.248,00
17180600000000	TRANSFERÊNCIA FINANCEIRA DO ICMS – DESONERAÇÃO – L.C. N. 87/96		0,00	0,00	0,00	30.976,00	32.600,00	34.289,00	36.229,00
17180610000000	TRANSFERÊNCIA FINANCEIRA DO ICMS – DESONERAÇÃO – L.C. N. 87/96		0,00	0,00	0,00	30.976,00	32.600,00	34.289,00	36.229,00
17180611000000	TRANSFERÊNCIA FINANCEIRA DO ICMS – DESONERAÇÃO – L.C. N. 87/96 - PRINCIPAL		0,00	0,00	0,00	30.976,00	32.600,00	34.289,00	36.229,00
17180611000000	TRANSFERÊNCIA FINANCEIRA DO ICMS – DESONERAÇÃO – L.C. N. 87/96 - PRINCIPAL	00 - RECEITA	0,00	0,00	0,00	41.301,00	43.467,00	45.719,00	48.306,00
17180611000000	TRANSFERÊNCIA FINANCEIRA DO ICMS – DESONERAÇÃO – L.C. N. 87/96 - PRINCIPAL	01 - DED. FUNDEB	0,00	0,00	0,00	-10.325,00	-10.867,00	-11.430,00	-12.077,00
17181200000000	TRANSFERÊNCIAS DE RECURSOS DO FUNDO NACIONAL DE ASSISTÊNCIA SOCIAL – FNAS		0,00	0,00	0,00	429.541,00	452.071,00	475.487,00	502.400,00
17181210000000	TRANSFERÊNCIAS DE RECURSOS DO FUNDO NACIONAL DE ASSISTÊNCIA SOCIAL – FNAS		0,00	0,00	0,00	429.541,00	452.071,00	475.487,00	502.400,00
17181211000000	TRANSFERÊNCIAS DE RECURSOS DO FUNDO NACIONAL DE ASSISTÊNCIA SOCIAL – FNAS - PRINCIPAL		0,00	0,00	0,00	429.541,00	452.071,00	475.487,00	502.400,00
17181211020000	BLOCO PSE - MEDIA/ALTA COMPLEXIDADE - FNAS	00 - RECEITA	0,00	0,00	0,00	96.220,00	101.267,00	106.512,00	112.541,00
17181211030000	BLOCO PSB - PISO SOCIAL BÁSICO - FNAS	00 - RECEITA	0,00	0,00	0,00	195.535,00	205.791,00	216.450,00	228.701,00
17181211040000	BLOCO - GESTÃO SUAS - FNAS	00 - RECEITA	0,00	0,00	0,00	40.169,00	42.276,00	44.466,00	46.983,00
17181211050000	BLOCO - IGD - BOLSA FAMÍLIA - FNAS	00 - RECEITA	0,00	0,00	0,00	60.232,00	63.391,00	66.675,00	70.449,00
17181211060000	BLOCO - GESTÃO SUAS - CRIANÇA FELIZ - FNAS	00 - RECEITA	0,00	0,00	0,00	37.385,00	39.346,00	41.384,00	43.726,00
17189900000000	OUTRAS TRANSFERÊNCIAS DA UNIÃO		0,00	0,00	0,00	3.089.655,00	3.089.655,00	3.089.655,00	3.089.655,00
17189910000000	OUTRAS TRANSFERÊNCIAS DA UNIÃO		0,00	0,00	0,00	3.089.655,00	3.089.655,00	3.089.655,00	3.089.655,00
17189910010000	L.C 176/2020 - RECOMPOSIÇÃO LEI KANDIR	00 - RECEITA	0,00	0,00	0,00	3.089.655,00	3.089.655,00	3.089.655,00	3.089.655,00
17200000000000	TRANSFERÊNCIAS DOS ESTADOS E DO DISTRITO FEDERAL E DE SUAS ENTIDADES		0,00	0,00	0,00	60.454.629,00	61.318.850,00	65.555.164,00	65.351.830,00
17280000000000	TRANSFERÊNCIAS DOS ESTADOS - ESPECÍFICA E/M		0,00	0,00	0,00	60.454.629,00	61.318.850,00	65.555.164,00	65.351.830,00
17280100000000	PARTICIPAÇÃO NA RECEITA DOS ESTADOS		0,00	0,00	0,00	52.224.990,00	52.657.559,00	56.445.234,00	55.726.291,00
17280110000000	COTA-PARTE DO ICMS		0,00	0,00	0,00	46.681.084,00	46.878.136,00	50.377.470,00	49.346.436,00
17280111000000	COTA-PARTE DO ICMS - PRINCIPAL		0,00	0,00	0,00	46.681.084,00	46.878.136,00	50.377.470,00	49.346.436,00
17280111000000	COTA-PARTE DO ICMS - PRINCIPAL	00 - RECEITA	0,00	0,00	0,00	56.097.341,00	56.650.636,00	60.634.973,00	60.112.972,00
17280111000000	COTA-PARTE DO ICMS - PRINCIPAL	01 - DED. FUNDEB	0,00	0,00	0,00	-9.416.257,00	-9.772.500,00	-10.257.503,00	-10.766.536,00
17280120000000	COTA-PARTE DO IPVA		0,00	0,00	0,00	3.149.850,00	3.259.798,00	3.417.626,00	3.579.723,00





ESTADO DE MATO GROSSO

PREFEITURA MUNICIPAL DE DIAMANTINO MT

RUA DESEMBARGADOR JOAQUIM PEREIRA FERREIRA MENDES, Nº 2287, CENTRO, DIAMANTINO - MATO GROSSO

Terça-feira, 16 de Novembro de 2021

## RECEITAS POR CATEGORIA ECONÔMICA

## PLANO PLURIANUAL - 2022/2025

CÓDIGO	DESCRIÇÃO	TIPO OPERAÇÃO	RECEITA ARRECADADA		ORÇADA	PREVISTA			
			2019	2020		2022	2023	2024	2025
17280121000000	COTA-PARTE DO IPVA - PRINCIPAL		0,00	0,00	0,00	3.149.850,00	3.259.798,00	3.417.626,00	3.579.723,00
17280121000000	COTA-PARTE DO IPVA - PRINCIPAL	00 - RECEITA	0,00	0,00	0,00	3.780.544,00	3.923.572,00	4.115.783,00	4.317.394,00
17280121000000	COTA-PARTE DO IPVA - PRINCIPAL	01 - DED. FUNDEB	0,00	0,00	0,00	-630.694,00	-663.774,00	-698.157,00	-737.671,00
17280130000000	COTA-PARTE DO IPI - MUNICÍPIOS		0,00	0,00	0,00	395.289,00	416.022,00	437.571,00	462.337,00
17280131000000	COTA-PARTE DO IPI - MUNICÍPIOS - PRINCIPAL	00 - RECEITA	0,00	0,00	0,00	395.289,00	416.022,00	437.571,00	462.337,00
17280140000000	COTA-PARTE DA CONTRIBUIÇÃO DE INTERVENÇÃO NO DOMÍNIO ECONÔMICO		0,00	0,00	0,00	63.870,00	67.220,00	70.702,00	74.704,00
17280141000000	COTA-PARTE DA CONTRIBUIÇÃO DE INTERVENÇÃO NO DOMÍNIO ECONÔMICO - PRINCIPAL	00 - RECEITA	0,00	0,00	0,00	63.870,00	67.220,00	70.702,00	74.704,00
17280150000000	OUTRAS PARTICIPAÇÕES NA RECEITA DOS ESTADOS		0,00	0,00	0,00	1.934.897,00	2.036.383,00	2.141.865,00	2.263.091,00
17280151000000	OUTRAS PARTICIPAÇÕES NA RECEITA DOS ESTADOS - PRINCIPAL		0,00	0,00	0,00	1.934.897,00	2.036.383,00	2.141.865,00	2.263.091,00
17280151010000	COTA-PARTE DO FUNDO DE TRANSPORTE E HABITAÇÃO-FETHAB - PRINCIPAL	00 - RECEITA	0,00	0,00	0,00	1.911.300,00	2.011.549,00	2.115.744,00	2.235.492,00
17280151030000	OUTRAS PARTICIPAÇÕES NA RECEITA DO ESTADO - FEP	00 - RECEITA	0,00	0,00	0,00	23.597,00	24.834,00	26.121,00	27.599,00
17280300000000	TRANSFERÊNCIA DE RECURSOS DO ESTADO PARA PROGRAMAS DE SAÚDE – REPASSE FUNDO A FUNDO		0,00	0,00	0,00	6.717.299,00	7.069.627,00	7.435.821,00	7.856.678,00
17280310000000	TRANSFERÊNCIA DE RECURSOS DO ESTADO PARA PROGRAMAS DE SAÚDE – REPASSE FUNDO A FUNDO		0,00	0,00	0,00	6.717.299,00	7.069.627,00	7.435.821,00	7.856.678,00
17280311000000	TRANSFERÊNCIA DE RECURSOS DO ESTADO PARA PROGRAMAS DE SAÚDE – REPASSE FUNDO A FUNDO - PRINCIPAL		0,00	0,00	0,00	6.717.299,00	7.069.627,00	7.435.821,00	7.856.678,00
17280311010000	TRANSFERÊNCIA DE RECURSOS DO ESTADO PARA PROGRAMAS DE SAÚDE – REPASSE FUNDO A FUNDO - PRINCIPAL	00 - RECEITA	0,00	0,00	0,00	28.736,00	30.244,00	31.810,00	33.611,00
17280311020000	TRANSFERÊNCIA DE RECURSOS DO ESTADO - PSF	00 - RECEITA	0,00	0,00	0,00	2.350.084,00	2.473.347,00	2.601.462,00	2.748.701,00
17280311030000	TRANSFERÊNCIA DE RECURSOS DO ESTADO - PAIC	00 - RECEITA	0,00	0,00	0,00	194.234,00	204.422,00	215.011,00	227.180,00
17280311040000	TRANSFERÊNCIA DE RECURSOS DO ESTADO - MAC	00 - RECEITA	0,00	0,00	0,00	3.976.114,00	4.184.664,00	4.401.422,00	4.650.536,00
17280311050000	TRANSFERÊNCIA DE RECURSOS DO ESTADO - FARMÁCIA	00 - RECEITA	0,00	0,00	0,00	168.131,00	176.950,00	186.116,00	196.650,00
17280700000000	TRANSFERÊNCIAS DE ESTADOS DESTINADAS À ASSISTÊNCIA SOCIAL		0,00	0,00	0,00	64.823,00	68.223,00	71.757,00	75.818,00
17280710000000	TRANSFERÊNCIAS DE ESTADOS DESTINADAS À ASSISTÊNCIA SOCIAL		0,00	0,00	0,00	64.823,00	68.223,00	71.757,00	75.818,00
17280711000000	TRANSFERÊNCIAS DE ESTADOS DESTINADAS À ASSISTÊNCIA SOCIAL	00 - RECEITA	0,00	0,00	0,00	64.823,00	68.223,00	71.757,00	75.818,00
17281000000000	TRANSFERÊNCIA DE CONVÊNIOS DOS ESTADOS E DO DISTRITO FEDERAL E DE SUAS		0,00	0,00	0,00	1.044.607,00	1.099.398,00	1.156.345,00	1.221.792,00
17281020000000	TRANSFERÊNCIAS DE CONVÊNIO DOS ESTADOS DESTINADAS A PROGRAMAS DE EDUCAÇÃO		0,00	0,00	0,00	1.044.607,00	1.099.398,00	1.156.345,00	1.221.792,00
17281021000000	TRANSFERÊNCIAS DE CONVÊNIO DOS ESTADOS DESTINADAS A PROGRAMAS DE EDUCAÇÃO - PRINCIPAL		0,00	0,00	0,00	1.044.607,00	1.099.398,00	1.156.345,00	1.221.792,00
17281021010000	TRANSFERÊNCIAS DE CONVÊNIOS PARA O TRANSPORTE ESCOLAR - PRINCIPAL	00 - RECEITA	0,00	0,00	0,00	1.044.607,00	1.099.398,00	1.156.345,00	1.221.792,00
17289900000000	OUTRAS TRANSFERÊNCIAS DOS ESTADOS		0,00	0,00	0,00	402.910,00	424.043,00	446.007,00	471.251,00
17289910000000	OUTRAS TRANSFERÊNCIAS DOS ESTADOS		0,00	0,00	0,00	402.910,00	424.043,00	446.007,00	471.251,00
17289911000000	OUTRAS TRANSFERÊNCIAS DOS ESTADOS		0,00	0,00	0,00	402.910,00	424.043,00	446.007,00	471.251,00
17289911010000	FUNDO DE TRANSPORTE E HABITAÇÃO FETHAB (TRANSPORTE ESCOLAR) - PRINCIPAL		0,00	0,00	0,00	402.910,00	424.043,00	446.007,00	471.251,00
17289911010200	FETHAB - EDUCAÇÃO	00 - RECEITA	0,00	0,00	0,00	402.910,00	424.043,00	446.007,00	471.251,00
17400000000000	TRANSFERÊNCIAS DE INSTITUIÇÕES PRIVADAS		0,00	0,00	0,00	128.735,00	135.487,00	142.505,00	150.570,00
17400010000000	TRANSFERÊNCIAS DE INSTITUIÇÕES PRIVADAS		0,00	0,00	0,00	128.735,00	135.487,00	142.505,00	150.570,00
17400011000000	TRANSFERÊNCIAS DE INSTITUIÇÕES PRIVADAS - PRINCIPAL		0,00	0,00	0,00	128.735,00	135.487,00	142.505,00	150.570,00
17400011020000	DOAÇÕES EM BENEFÍCIO DE IDOSOS - PJ - PRINCIPAL	00 - RECEITA	0,00	0,00	0,00	128.735,00	135.487,00	142.505,00	150.570,00
17500000000000	TRANSFERÊNCIAS DE OUTRAS INSTITUIÇÕES PÚBLICAS		0,00	0,00	0,00	16.345.638,00	17.202.977,00	18.094.062,00	19.118.160,00
17580000000000	TRANSFERÊNCIAS DE OUTRAS INSTITUIÇÕES PÚBLICAS - ESPECÍFICA E/M		0,00	0,00	0,00	16.345.638,00	17.202.977,00	18.094.062,00	19.118.160,00
17580100000000	TRANSFERÊNCIAS DE RECURSOS DO FUNDO DE MANUTENÇÃO E DESENVOLVIMENTO DA EDUCAÇÃO BÁSICA E DE VALORIZAÇÃO DOS PROFISSIONAIS DA EDUCAÇÃO – FUNDEB		0,00	0,00	0,00	16.345.638,00	17.202.977,00	18.094.062,00	19.118.160,00
17580110000000	TRANSFERÊNCIAS DE RECURSOS DO FUNDO DE MANUTENÇÃO E DESENVOLVIMENTO DA EDUCAÇÃO BÁSICA E DE VALORIZAÇÃO DOS PROFISSIONAIS DA EDUCAÇÃO – FUNDEB		0,00	0,00	0,00	16.345.638,00	17.202.977,00	18.094.062,00	19.118.160,00
17580111000000	TRANSFERÊNCIAS DE RECURSOS DO FUNDO DE MANUTENÇÃO E DESENVOLVIMENTO DA EDUCAÇÃO BÁSICA E DE VALORIZAÇÃO DOS PROFISSIONAIS DA EDUCAÇÃO – FUNDEB -	00 - RECEITA	0,00	0,00	0,00	16.345.638,00	17.202.977,00	18.094.062,00	19.118.160,00



ESTADO DE MATO GROSSO

PREFEITURA MUNICIPAL DE DIAMANTINO MT

RUA DESEMBARGADOR JOAQUIM PEREIRA FERREIRA MENDES, Nº 2287, CENTRO, DIAMANTINO - MATO GROSSO

Terça-feira, 16 de Novembro de 2021

RECEITAS POR CATEGORIA ECONÔMICA  
PLANO PLURIANUAL - 2022/2025

CÓDIGO	DESCRIÇÃO	TIPO OPERAÇÃO	RECEITA ARRECADADA		ORÇADA	PREVISTA			
			2019	2020		2022	2023	2024	2025
1900000000000	OUTRAS RECEITAS CORRENTES		0,00	0,00	0,00	1.557.138,00	1.638.809,00	1.723.698,00	1.821.255,00
1910000000000	MULTAS ADMINISTRATIVAS, CONTRATUAIS E JUDICIAIS		0,00	0,00	0,00	11.735,00	12.351,00	12.990,00	13.725,00
1910010000000	MULTAS PREVISTAS EM LEGISLAÇÃO ESPECÍFICA		0,00	0,00	0,00	11.735,00	12.351,00	12.990,00	13.725,00
1910011000000	MULTAS PREVISTAS EM LEGISLAÇÃO ESPECÍFICA		0,00	0,00	0,00	11.735,00	12.351,00	12.990,00	13.725,00
1910011300000	MULTAS PREVISTAS EM LEGISLAÇÃO ESPECÍFICA - DÍVIDA ATIVA	00 - RECEITA	0,00	0,00	0,00	5.812,00	6.117,00	6.434,00	6.798,00
1910011400000	MULTAS PREVISTAS EM LEGISLAÇÃO ESPECÍFICA - DÍVIDA ATIVA - MULTAS E JUROS		0,00	0,00	0,00	5.923,00	6.234,00	6.556,00	6.927,00
1910011400000	MULTAS PREVISTAS EM LEGISLAÇÃO ESPECÍFICA - DÍVIDA ATIVA - MULTAS E JUROS	00 - RECEITA	0,00	0,00	0,00	6.209,00	6.535,00	6.873,00	7.262,00
1910011400000	MULTAS PREVISTAS EM LEGISLAÇÃO ESPECÍFICA - DÍVIDA ATIVA - MULTAS E JUROS	19 - OUTRAS REN.	0,00	0,00	0,00	-286,00	-301,00	-317,00	-335,00
1920000000000	INDENIZAÇÕES, RESTITUIÇÕES E RESSARCIMENTOS		0,00	0,00	0,00	547.189,00	575.888,00	605.720,00	640.001,00
1922000000000	RESTITUIÇÕES		0,00	0,00	0,00	547.189,00	575.888,00	605.720,00	640.001,00
1922990000000	OUTRAS RESTITUIÇÕES		0,00	0,00	0,00	547.189,00	575.888,00	605.720,00	640.001,00
1922991000000	OUTRAS RESTITUIÇÕES		0,00	0,00	0,00	547.189,00	575.888,00	605.720,00	640.001,00
1922991100000	OUTRAS RESTITUIÇÕES - PRINCIPAL		0,00	0,00	0,00	532.851,00	560.799,00	589.848,00	623.232,00
1922991103000	RESTITUIÇÃO PELO PAGAMENTO INDEVIDO - PRINCIPAL	00 - RECEITA	0,00	0,00	0,00	271.262,00	285.490,00	300.278,00	317.273,00
1922991199000	DEMAIS RESTITUIÇÕES - PRINCIPAL	00 - RECEITA	0,00	0,00	0,00	261.589,00	275.309,00	289.570,00	305.959,00
1922991200000	OUTRAS RESTITUIÇÕES - MULTAS E JUROS		0,00	0,00	0,00	82,00	86,00	90,00	95,00
1922991203000	RESTITUIÇÃO PELO PAGAMENTO INDEVIDO - MULTAS E JUROS	00 - RECEITA	0,00	0,00	0,00	68,00	71,00	75,00	79,00
1922991204000	RESTITUIÇÃO DE AUXÍLIOS - MULTAS E JUROS	00 - RECEITA	0,00	0,00	0,00	14,00	15,00	15,00	16,00
1922991300000	OUTRAS RESTITUIÇÕES - DÍVIDA ATIVA		0,00	0,00	0,00	13.201,00	13.893,00	14.613,00	15.440,00
1922991303000	RESTITUIÇÃO PELO PAGAMENTO INDEVIDO - DÍVIDA ATIVA	00 - RECEITA	0,00	0,00	0,00	13.201,00	13.893,00	14.613,00	15.440,00
1922991400000	OUTRAS RESTITUIÇÕES - DÍVIDA ATIVA - MULTAS E JUROS		0,00	0,00	0,00	1.055,00	1.110,00	1.169,00	1.234,00
1922991403000	RESTITUIÇÃO PELO PAGAMENTO INDEVIDO - DÍVIDA ATIVA - MULTAS E JUROS		0,00	0,00	0,00	1.055,00	1.110,00	1.169,00	1.234,00
1922991403000	RESTITUIÇÃO PELO PAGAMENTO INDEVIDO - DÍVIDA ATIVA - MULTAS E JUROS	00 - RECEITA	0,00	0,00	0,00	1.123,00	1.182,00	1.244,00	1.314,00
1922991403000	RESTITUIÇÃO PELO PAGAMENTO INDEVIDO - DÍVIDA ATIVA - MULTAS E JUROS	19 - OUTRAS REN.	0,00	0,00	0,00	-68,00	-72,00	-75,00	-80,00
1990000000000	DEMAIS RECEITAS CORRENTES		0,00	0,00	0,00	998.214,00	1.050.570,00	1.104.988,00	1.167.529,00
1990120000000	ENCARGOS LEGAIS PELA INSCRIÇÃO EM DÍVIDA ATIVA E RECEITAS DE ÔNUS DE		0,00	0,00	0,00	8.986,00	9.457,00	9.947,00	10.510,00
1990122000000	ÔNUS DE SUCUMBÊNCIA		0,00	0,00	0,00	8.986,00	9.457,00	9.947,00	10.510,00
1990122100000	ÔNUS DE SUCUMBÊNCIA - PRINCIPAL	00 - RECEITA	0,00	0,00	0,00	8.986,00	9.457,00	9.947,00	10.510,00
1990990000000	OUTRAS RECEITAS		0,00	0,00	0,00	989.228,00	1.041.113,00	1.095.041,00	1.157.019,00
1990991000000	OUTRAS RECEITAS - PRIMÁRIAS		0,00	0,00	0,00	989.228,00	1.041.113,00	1.095.041,00	1.157.019,00
1990991100000	OUTRAS RECEITAS - PRIMÁRIAS - PRINCIPAL	00 - RECEITA	0,00	0,00	0,00	977.401,00	1.028.666,00	1.081.949,00	1.143.186,00
1990991300000	OUTRAS RECEITAS - PRIMÁRIAS - DÍVIDA ATIVA	00 - RECEITA	0,00	0,00	0,00	6.787,00	7.143,00	7.513,00	7.938,00
1990991400000	OUTRAS RECEITAS - PRIMÁRIAS - DÍVIDA ATIVA - MULTAS E JUROS		0,00	0,00	0,00	5.040,00	5.304,00	5.579,00	5.895,00
1990991400000	OUTRAS RECEITAS - PRIMÁRIAS - DÍVIDA ATIVA - MULTAS E JUROS	00 - RECEITA	0,00	0,00	0,00	5.040,00	5.304,00	5.579,00	5.895,00
1990991400000	OUTRAS RECEITAS - PRIMÁRIAS - DÍVIDA ATIVA - MULTAS E JUROS	19 - OUTRAS REN.	0,00	0,00	0,00	0,00	0,00	0,00	0,00
2000000000000	RECEITAS DE CAPITAL		0,00	0,00	0,00	5.322.875,00	5.602.061,00	5.892.239,00	6.225.731,00
2100000000000	OPERAÇÕES DE CRÉDITO		0,00	0,00	0,00	1.303.798,00	1.372.183,00	1.443.259,00	1.524.946,00
2110000000000	OPERAÇÕES DE CRÉDITO - MERCADO INTERNO		0,00	0,00	0,00	1.303.798,00	1.372.183,00	1.443.259,00	1.524.946,00
2118000000000	OPERAÇÕES DE CRÉDITO - MERCADO INTERNO - ESTADOS/DF/MUNICÍPIOS		0,00	0,00	0,00	1.303.798,00	1.372.183,00	1.443.259,00	1.524.946,00
2118010000000	OPERAÇÕES DE CRÉDITO INTERNAS DE ESTADOS/DF/MUNICÍPIOS		0,00	0,00	0,00	1.303.798,00	1.372.183,00	1.443.259,00	1.524.946,00
2118011000000	OPERAÇÕES DE CRÉDITO INTERNAS PARA PROGRAMAS DE EDUCAÇÃO		0,00	0,00	0,00	1.303.798,00	1.372.183,00	1.443.259,00	1.524.946,00
2118011100000	OPERAÇÕES DE CRÉDITO INTERNAS PARA PROGRAMAS DE EDUCAÇÃO - PRINCIPAL	00 - RECEITA	0,00	0,00	0,00	1.303.798,00	1.372.183,00	1.443.259,00	1.524.946,00
2200000000000	ALIENAÇÃO DE BENS		0,00	0,00	0,00	167.517,00	176.303,00	185.436,00	195.931,00
2210000000000	ALIENAÇÃO DE BENS MÓVEIS		0,00	0,00	0,00	167.517,00	176.303,00	185.436,00	195.931,00
2213000000000	ALIENAÇÃO DE BENS MÓVEIS E SEMOVENTES		0,00	0,00	0,00	167.517,00	176.303,00	185.436,00	195.931,00
2213001000000	ALIENAÇÃO DE BENS MÓVEIS E SEMOVENTES		0,00	0,00	0,00	167.517,00	176.303,00	185.436,00	195.931,00
2213001100000	ALIENAÇÃO DE BENS MÓVEIS E SEMOVENTES - PRINCIPAL		0,00	0,00	0,00	167.517,00	176.303,00	185.436,00	195.931,00
2213001102000	ALIENAÇÃO DE BENS MÓVEIS E SEMOVENTES - PRINCIPAL - EXCETO RPPS	00 - RECEITA	0,00	0,00	0,00	167.517,00	176.303,00	185.436,00	195.931,00





ESTADO DE MATO GROSSO

PREFEITURA MUNICIPAL DE DIAMANTINO MT

RUA DESEMBARGADOR JOAQUIM PEREIRA FERREIRA MENDES, Nº 2287, CENTRO, DIAMANTINO - MATO GROSSO

Terça-feira, 16 de Novembro de 2021

RECEITAS POR CATEGORIA ECONÔMICA  
PLANO PLURIANUAL - 2022/2025

CÓDIGO	DESCRIÇÃO	TIPO OPERAÇÃO	RECEITA ARRECADADA		ORÇADA	PREVISTA			
			2019	2020		2022	2023	2024	2025
24000000000000	TRANSFERÊNCIAS DE CAPITAL		0,00	0,00	0,00	3.851.560,00	4.053.575,00	4.263.544,00	4.504.854,00
24100000000000	TRANSFERÊNCIAS DA UNIÃO E DE SUAS ENTIDADES		0,00	0,00	0,00	2.786.867,00	2.933.039,00	3.084.966,00	3.259.570,00
24180000000000	TRANSFERÊNCIAS DA UNIÃO		0,00	0,00	0,00	2.786.867,00	2.933.039,00	3.084.966,00	3.259.570,00
24181000000000	TRANSFERÊNCIA DE CONVÊNIOS DA UNIÃO E DE SUAS ENTIDADES		0,00	0,00	0,00	2.786.867,00	2.933.039,00	3.084.966,00	3.259.570,00
24181070000000	TRANSFERÊNCIAS DE CONVÊNIOS DA UNIÃO DESTINADAS A PROGRAMAS DE INFRAESTRUTURA EM TRANSPORTE		0,00	0,00	0,00	2.575.902,00	2.711.009,00	2.851.435,00	3.012.822,00
24181071000000	TRANSFERÊNCIAS DE CONVÊNIOS DA UNIÃO DESTINADAS A PROGRAMAS DE INFRAESTRUTURA EM TRANSPORTE - PRINCIPAL		0,00	0,00	0,00	2.575.902,00	2.711.009,00	2.851.435,00	3.012.822,00
24181071030000	CONVENIO UNIÃO - M CIDADES 851600/2017	00 - RECEITA	0,00	0,00	0,00	605.693,00	637.462,00	670.482,00	708.430,00
24181071050000	CONVENIO UNIÃO - MDR/SUDECO 896072/19 897960/20 E 901575/20	00 - RECEITA	0,00	0,00	0,00	897.323,00	944.388,00	993.305,00	1.049.525,00
24181071070000	CONVENIO UNIÃO - CONVENIO 905035/2020 - ESCAVHIDRAULICA	00 - RECEITA	0,00	0,00	0,00	1.072.886,00	1.129.159,00	1.187.648,00	1.254.867,00
24181090000000	OUTRAS TRANSFERÊNCIAS DE CONVÊNIOS DA UNIÃO		0,00	0,00	0,00	210.965,00	222.030,00	233.531,00	246.748,00
24181091000000	OUTRAS TRANSFERÊNCIAS DE CONVÊNIOS DA UNIÃO - PRINCIPAL		0,00	0,00	0,00	210.965,00	222.030,00	233.531,00	246.748,00
24181091020000	DEMAIS CONVENIOS DA UNIÃO	00 - RECEITA	0,00	0,00	0,00	210.965,00	222.030,00	233.531,00	246.748,00
24200000000000	TRANSFERÊNCIAS DOS ESTADOS E DO DISTRITO FEDERAL E DE SUAS ENTIDADES		0,00	0,00	0,00	1.064.693,00	1.120.536,00	1.178.578,00	1.245.284,00
24280000000000	TRANSFERÊNCIAS DOS ESTADOS, DISTRITO FEDERAL, E DE SUAS ENTIDADES		0,00	0,00	0,00	1.064.693,00	1.120.536,00	1.178.578,00	1.245.284,00
24281000000000	TRANSFERÊNCIAS DE CONVÊNIOS DOS ESTADOS E DO DISTRITO FEDERAL E DE SUAS ENTIDADES		0,00	0,00	0,00	1.064.693,00	1.120.536,00	1.178.578,00	1.245.284,00
24281020000000	TRANSFERÊNCIAS DE CONVÊNIOS DOS ESTADOS DESTINADAS A PROGRAMAS DE EDUCAÇÃO		0,00	0,00	0,00	1.064.693,00	1.120.536,00	1.178.578,00	1.245.284,00
24281021000000	TRANSFERÊNCIAS DE CONVÊNIOS DOS ESTADOS DESTINADAS A PROGRAMAS DE EDUCAÇÃO PRINCIPAL	00 - RECEITA	0,00	0,00	0,00	1.064.693,00	1.120.536,00	1.178.578,00	1.245.284,00
TOTAL			0,00	0,00	0,00	154.475.924,00	160.109.561,00	169.303.037,00	174.796.815,00



ESTADO DE MATO GROSSO  
PREFEITURA MUNICIPAL DE DIAMANTINO MT

Terça-feira, 16 de Novembro de 2021

RUA DESEMBARGADOR JOAQUIM PEREIRA FERREIRA MENDES, Nº 2287, CENTRO, DIAMANTINO - MATO GROSSO

DETALHAMENTO DO PLANO PLURIANUAL  
PROPOSTA - PLANO PLURIANUAL - 2022/2025

ÓRGÃO: 01 CÂMARA MUNICIPAL								
UNIDADE: 001 GABINETE DO PRESIDENTE								
PROGRAMA: 0130 GESTÃO LEGISLATIVA								
OBJETIVO: REPRESENTAR A SOCIEDADE, LEGISLAR, APURAR FATOS DETERMINADOS, EXERCER A FISCALIZAÇÃO DOS ATOS DO PODER EXECUTIVO, DESEMPENHAR AS DEMAIS PRERROGATIVAS CONSTITUCIONAIS, LEGAIS E REGIMENTAIS DO ÓRGÃO, BEM COMO DIVULGAR OS TRABALHOS REALIZADOS POR ESSA INSTITUIÇÃO E INCENTIVAR A PARTICIPAÇÃO POPULAR.								
PÚBLICO ALVO: SERVIDORES, VEREADORES E COMUNIDADE EM GERAL								
AÇÃO PRODUTO	UNIDADE DE MEDIDA	TIPO		2022	2023	2024	2025	TOTAL
10001 REVITALIZAR A SEDE LEGISLATIVO		PROJETO	META FINANCEIRA	70.000,00	73.782,00	73.782,00	81.664,00	299.228,00
UNIDADE REVITALIZADA	UN - UNIDADE		META FÍSICA	1,00	1,00	1,00	1,00	
10002 AQUISIÇÃO DE VEÍCULOS		PROJETO	META FINANCEIRA	180.000,00	189.726,00	189.726,00	209.993,00	769.445,00
VEICULOS ADQUIRIDOS	UN - UNIDADE		META FÍSICA	2,00	2,00	2,00	2,00	
10003 AQUISIÇÃO E MELHORIA DE EQUIPAMENTOS E MATERIAIS PERMANENTES		PROJETO	META FINANCEIRA	117.109,21	123.437,00	129.608,00	136.623,00	506.777,21
MATERIAIS/EQUIPAMENTOS ADQUIRIDOS	UN - UNIDADE		META FÍSICA	10,00	10,00	10,00	10,00	
10004 PUBLICIDADE INSTITUCIONAL E PROPAGANDA		PROJETO	META FINANCEIRA	170.000,00	179.186,00	179.186,00	198.326,00	726.698,00
AÇÃO MANTIDA	% - PERCENTUAL		META FÍSICA	100,00	100,00	100,00	100,00	
10005 ORGANIZAÇÃO DE SESSÕES E EVENTOS		PROJETO	META FINANCEIRA	55.000,00	57.972,00	57.972,00	64.164,00	235.108,00
AÇÃO MANTIDA	UN - UNIDADE		META FÍSICA	1,00	1,00	1,00	1,00	
10006 CAPACITAÇÃO DE SERVIDORES		PROJETO	META FINANCEIRA	45.000,00	47.432,00	47.432,00	52.498,00	192.362,00
SERVIDORES CAPACITADOS E TREINADOS	UN - UNIDADE		META FÍSICA	1,00	1,00	1,00	1,00	
10318 REALIZAÇÃO DE CONCURSO PÚBLICO E PROCESSO SELETIVO		PROJETO	META FINANCEIRA	50.000,00	52.702,00	55.839,00	58.331,00	216.872,00
CONCURSO/PROCESSO SELETIVO REALIZADO	UN - UNIDADE		META FÍSICA	10,00	1,00	1,00	1,00	
20001 MANUTENÇÃO E ENCARGOS DA PODER LEGISLATIVO		ATIVIDADE	META FINANCEIRA	4.557.975,27	4.804.258,00	5.094.516,00	5.317.451,00	19.774.200,27
UNIDADE MANTIDA	UN - UNIDADE		META FÍSICA	1,00	1,00	1,00	1,00	
TOTAL DE META FINANCEIRA POR PROGRAMA				5.245.084,48	5.528.495,00	5.828.061,00	6.119.050,00	22.720.690,48
TOTAL DE META FINANCEIRA POR UNIDADE				5.245.084,48	5.528.495,00	5.828.061,00	6.119.050,00	22.720.690,48
TOTAL DE META FINANCEIRA POR ÓRGÃO				5.245.084,48	5.528.495,00	5.828.061,00	6.119.050,00	22.720.690,48
ÓRGÃO: 02 GABINETE DO PREFEITO								
UNIDADE: 001 GABINETE DO PREFEITO								
PROGRAMA: 0002 APOIO ADMINISTRATIVO								
OBJETIVO: PROVER OS ÓRGÃOS DO MUNICÍPIO, MEIOS ADMINISTRATIVOS PARA A IMPLEMENTAÇÃO E GESTÃO DE SEUS PROGRAMAS FINALÍSTICOS.								
PÚBLICO ALVO: SECRETARIAS E DEMAIS ÓRGÃOS AUTÔNOMOS								



ESTADO DE MATO GROSSO  
PREFEITURA MUNICIPAL DE DIAMANTINO MT

Terça-feira, 16 de Novembro de 2021

RUA DESEMBARGADOR JOAQUIM PEREIRA FERREIRA MENDES, Nº 2287, CENTRO, DIAMANTINO - MATO GROSSO

DETALHAMENTO DO PLANO PLURIANUAL  
PROPOSTA - PLANO PLURIANUAL - 2022/2025

AÇÃO PRODUTO	UNIDADE DE MEDIDA	TIPO		2022	2023	2024	2025	TOTAL
10418 AQUISIÇÃO, CONSTRUÇÃO, AMPLIAÇÃO E REFORMA DE IMÓVEIS PÚBLICOS MUNPROJETO	META FINANCEIRA			214.994,37	311.982,00	294.983,00	251.125,00	1.073.084,37
IMÓVEIS ADQUIRIDOS/CONSTRUÍDOS OU UN - UNIDADE	META FÍSICA			1,00	1,00	1,00	1,00	
20144 MANUTENÇÃO E ENCARGOS DO GABINETE	ATIVIDADE			226.470,00	238.475,00	252.074,00	264.511,00	981.530,00
UNIDADE MANTIDA UN - UNIDADE	META FÍSICA			1,00	1,00	1,00	1,00	
20151 PUBLICIDADE INSTITUCIONAL E PROPAGANDA GABINETE DO PREFEITO	ATIVIDADE			198.161,00	208.665,00	220.565,00	231.447,00	858.838,00
AÇÃO MANTIDA % - PERCENTUAL	META FÍSICA			100,00	100,00	100,00	100,00	
20160 REMUNERAÇÃO DOS SERVIDORES PÚBLICOS MUNICIPAIS E ENCARGOS SOCIAIS	ATIVIDADE			1.204.032,00	1.353.756,00	1.430.954,00	1.501.558,00	5.490.300,00
NÚMERO DE SERVIDORES UN - UNIDADE	META FÍSICA			17,00	17,00	17,00	17,00	
TOTAL DE META FINANCEIRA POR PROGRAMA				1.843.657,37	2.112.878,00	2.198.576,00	2.248.641,00	8.403.752,37
PROGRAMA: 0117 GESTÃO PÚBLICA ORIENTADA PARA RESULTADOS E COM RESPONSABILIDADE FISCAL								
OBJETIVO: PROVER A GESTÃO PÚBLICA MUNICIPAL DE RECURSOS HUMANOS E TÉCNICOS ADEQUADOS, SISTEMAS CORPORATIVOS INTELIGENTES, EQUIPAMENTOS MODERNOS CAPAZES DE PERMITIR A IMPLANTAÇÃO E APERFEIÇOAMENTO DAS FERRAMENTAS GERENCIAIS COM FOCO NA GERAÇÃO DE VALOR PARA A POPULAÇÃO, SUSTENTADO POR UMA POLÍTICA FISCAL RESPONSÁVEL E EFICIENTE.								
PÚBLICO ALVO: SECRETARIAS E DEMAIS ÓRGÃOS AUTÔNOMOS								
AÇÃO PRODUTO	UNIDADE DE MEDIDA	TIPO		2022	2023	2024	2025	TOTAL
20252 CONSULTORIA E ASSESSORIA JURÍDICA	ATIVIDADE			28.309,00	29.809,00	31.509,00	33.064,00	122.691,00
PARECERES EMITIDOS UN - UNIDADE	META FÍSICA			50,00	50,00	50,00	50,00	
20253 FORTALECIMENTO DO CONTROLE INTERNO E PROMOÇÃO DA TRANSPARÊNCIA E	ATIVIDADE			56.617,00	59.619,00	63.018,00	66.128,00	245.382,00
AUDITORIA/MONITORAMENTO REALIZADO UN - UNIDADE	META FÍSICA			18,00	18,00	18,00	18,00	
20255 MANUTENÇÃO DAS AÇÕES DA OUVIDORIA MUNICIPAL	ATIVIDADE			28.309,00	29.809,00	31.509,00	33.064,00	122.691,00
UNIDADE MANTIDA UN - UNIDADE	META FÍSICA			1,00	1,00	1,00	1,00	
TOTAL DE META FINANCEIRA POR PROGRAMA				113.235,00	119.237,00	126.036,00	132.256,00	490.764,00
TOTAL DE META FINANCEIRA POR UNIDADE				1.956.892,37	2.232.115,00	2.324.612,00	2.380.897,00	8.894.516,37
TOTAL DE META FINANCEIRA POR ÓRGÃO				1.956.892,37	2.232.115,00	2.324.612,00	2.380.897,00	8.894.516,37
ÓRGÃO: 03 SECRETARIA MUNICIPAL DE AGRICULTURA , DESENVOLVIMENTO ECONÔMICO E MEIO AMBIENTE								
UNIDADE: 001 GABINETE DO SECRETARIO								
PROGRAMA: 0002 APOIO ADMINISTRATIVO								
OBJETIVO: PROVER OS ÓRGÃOS DO MUNICÍPIO, MEIOS ADMINISTRATIVOS PARA A IMPLEMENTAÇÃO E GESTÃO DE SEUS PROGRAMAS FINALÍSTICOS.								
PÚBLICO ALVO: SECRETARIAS E DEMAIS ÓRGÃOS AUTÔNOMOS								
AÇÃO PRODUTO	UNIDADE DE MEDIDA	TIPO		2022	2023	2024	2025	TOTAL



ESTADO DE MATO GROSSO  
PREFEITURA MUNICIPAL DE DIAMANTINO MT

Terça-feira, 16 de Novembro de 2021

RUA DESEMBARGADOR JOAQUIM PEREIRA FERREIRA MENDES, Nº 2287, CENTRO, DIAMANTINO - MATO GROSSO

DETALHAMENTO DO PLANO PLURIANUAL  
PROPOSTA - PLANO PLURIANUAL - 2022/2025

20139	MANUTENÇÃO DE ÓRGÃOS COLEGIADOS	ATIVIDADE	META FINANCEIRA	1.477,00	1.545,00	1.632,00	1.722,00	6.376,00
	AÇÃO MANTIDA	% - PERCENTUAL	META FÍSICA	100,00	100,00	100,00	100,00	
20145	PESSOAL E ENCARGOS SOCIAIS DA SECRETARIA DE AGRICULTURA	ATIVIDADE	META FINANCEIRA	1.362.767,00	1.602.404,00	1.693.544,00	1.785.100,00	6.443.815,00
	NÚMERO DE SERVIDORES	UN - UNIDADE	META FÍSICA	10,00	10,00	10,00	10,00	
20156	PUBLICIDADE INSTITUCIONAL E PROPAGANDA SECRETARIA MUNICIPAL DE AGR	ATIVIDADE	META FINANCEIRA	6.498,00	6.798,00	7.180,00	7.577,00	28.053,00
	AÇÃO MANTIDA	% - PERCENTUAL	META FÍSICA	100,00	100,00	100,00	100,00	
20169	MANUTENÇÃO E ENCARGOS DA SECRETARIA SECRETARIA MUNICIPAL DE AGRIC	ATIVIDADE	META FINANCEIRA	1.051.066,00	800.000,00	800.000,00	800.000,00	3.451.066,00
	UNIDADE MANTIDA	UN - UNIDADE	META FÍSICA	1,00	1,00	1,00	1,00	
TOTAL DE META FINANCEIRA POR PROGRAMA				2.421.808,00	2.410.747,00	2.502.356,00	2.594.399,00	9.929.310,00

PROGRAMA: 0109 GESTÃO DA POLÍTICA AMBIENTAL

OBJETIVO: IMPLEMENTAR AÇÕES DE PRESERVAÇÃO AO MEIO AMBIENTE

PÚBLICO ALVO: POPULAÇÃO DO MUNICÍPIO

AÇÃO PRODUTO	UNIDADE DE MEDIDA	TIPO		2022	2023	2024	2025	TOTAL
10435	CONSTRUÇÃO DA CENTRAL DE RECICLAGEM E COLETA SELETIVA DOS RESIDUOS	PROJETO	META FINANCEIRA	0,00	315.651,00	333.428,00	0,00	649.079,00
	OBRA REALIZADA	UN - UNIDADE	META FÍSICA	1,00	1,00	1,00	1,00	
10436	CONSTRUÇÃO DO PARQUE MUNICIPAL	PROJETO	META FINANCEIRA	32.490,00	33.988,00	160.340,08	525.884,00	752.702,08
	OBRA REALIZADA	UN - UNIDADE	META FÍSICA	1,00	1,00	1,00	1,00	
10437	IMPLANTAÇÃO DE SETOR DE ZOONOSSES E PROTEÇÃO ANIMAL	PROJETO	META FINANCEIRA	75.062,00	76.231,00	225.596,00	227.011,00	603.900,00
	PROJETO IMPLANTADO	UN - UNIDADE	META FÍSICA	1,00	1,00	1,00	1,00	
20235	PLANTIO DE ÁRVORES NA ÁREA URBANA	ATIVIDADE	META FINANCEIRA	22.300,00	680,00	107.018,00	107.580,00	237.578,00
	ÁRVORE PLANTADA	UN - UNIDADE	META FÍSICA	1,00	1,00	1,00	1,00	
20236	PREVENÇÃO E CONTROLE DE QUEIMADAS	ATIVIDADE	META FINANCEIRA	93.879,00	237.917,00	251.317,00	265.211,00	848.324,00
	AÇÃO REALIZADA	UN - UNIDADE	META FÍSICA	20,00	25,00	28,00	35,00	
20237	RECOLHIMENTO DE EMBALAGENS VAZIAS DE AGROTÓXICOS UTILIZADAS NAS L	ATIVIDADE	META FINANCEIRA	6.498,00	6.798,00	57.180,00	57.577,00	128.053,00
	AÇÃO MANTIDA	% - PERCENTUAL	META FÍSICA	1,00	1,00	1,00	1,00	
TOTAL DE META FINANCEIRA POR PROGRAMA				230.229,00	671.265,00	1.134.879,08	1.183.263,00	3.219.636,08

PROGRAMA: 0110 GESTÃO DAS POLÍTICAS DE DESENVOLVIMENTO RURAL SUSTENTÁVEL

OBJETIVO: APOIAR A ORGANIZAÇÃO DOS SISTEMAS PRODUTIVOS DA AGRICULTURA FAMILIAR

PÚBLICO ALVO: PEQUENOS EMPREENDEDORES RURAIS DO MUNICÍPIO;

AGRICULTURA FAMILIAR NO CADASTRO NACIONAL DA AGRICULTURA FAMILIAR E REGULAMENTADA PELA LEI Nº 11.326, DE 24 DE JULHO DE 2006;

FEIRANTES



ESTADO DE MATO GROSSO  
PREFEITURA MUNICIPAL DE DIAMANTINO MT

Terça-feira, 16 de Novembro de 2021

RUA DESEMBARGADOR JOAQUIM PEREIRA FERREIRA MENDES, Nº 2287, CENTRO, DIAMANTINO - MATO GROSSO

DETALHAMENTO DO PLANO PLURIANUAL  
PROPOSTA - PLANO PLURIANUAL - 2022/2025

AÇÃO PRODUTO	UNIDADE DE MEDIDA	TIPO		2022	2023	2024	2025	TOTAL
10439 IMPLANTAÇÃO DO SISTEMA DE INSPEÇÃO MUNICIPAL - SIM	UN - UNIDADE	PROJETO	META FINANCEIRA	71.479,00	74.774,00	78.985,00	83.352,00	308.590,00
SISTEMA IMPLANTADO			META FÍSICA	1,00	1,00	1,00	1,00	
20239 FOMENTO E INCENTIVO À AGRICULTURA, PISCICULTURA, AVICULTURA HORTIFRATIVIDADE	UN - UNIDADE		META FINANCEIRA	906.291,00	948.090,00	1.001.486,00	1.056.852,00	3.912.719,00
SERVIÇO PRESTADO			META FÍSICA	1,00	1,00	1,00	1,00	
20240 IMPLANTAÇÃO DE VIVEIRO MUNICIPAL	UN - UNIDADE	ATIVIDADE	META FINANCEIRA	164.494,00	20.393,00	21.541,00	122.732,00	329.160,00
MUDAS FORNECIDAS			META FÍSICA	2.500,00	2.500,00	2.500,00	2.500,00	
20241 MANUTENÇÃO DE ASSISTÊNCIA TÉCNICA E DIVULGAÇÃO DE PESQUISAS AOS PR	GRUPO		META FINANCEIRA	64.979,00	67.976,00	71.805,00	218.951,92	423.711,92
ASSISTÊNCIA PRESTADA			META FÍSICA	750,00	750,00	750,00	950,00	
20242 REALIZAÇÃO DE CURSOS DE CAPACITAÇÃO AOS PRODUTORES RURAIS	% - PERCENTUAL	ATIVIDADE	META FINANCEIRA	12.996,00	13.595,00	50.425,00	215.155,00	292.171,00
PRODUTOR CAPACITADO			META FÍSICA	100,00	100,00	100,00	300,00	
TOTAL DE META FINANCEIRA POR PROGRAMA				1.220.239,00	1.124.828,00	1.224.242,00	1.697.042,92	5.266.351,92
PROGRAMA: 0111 GESTÃO DE DESENVOLVIMENTO ECONÔMICO								
OBJETIVO: FOMENTAR AS ATIVIDADES DE VERTICALIZAÇÃO DA PRODUÇÃO E AS DE COMÉRCIO								
PÚBLICO ALVO: INVESTIDORES EXTERNOS;								
EMPREENDEDORES;								
POPULAÇÃO NA IDADE ATIVA (15 ANOS OU MAIS)								
AÇÃO PRODUTO	UNIDADE DE MEDIDA	TIPO		2022	2023	2024	2025	TOTAL
10440 CONSTRUÇÃO E REESTRUTURAÇÃO DA FEIRA MUNICIPAL	UN - UNIDADE	PROJETO	META FINANCEIRA	558.421,38	101.965,00	107.707,00	113.662,00	881.755,38
OBRA REALIZADA			META FÍSICA	1,00	1,00	1,00	1,00	
10441 CONSTRUÇÃO, REFORMA E MANUTENÇÃO DO PARQUE DE EXPOSIÇÃO	UN - UNIDADE	PROJETO	META FINANCEIRA	0,00	67.976,00	71.805,00	75.774,00	215.555,00
OBRA REALIZADA			META FÍSICA	1,00	1,00	1,00	1,00	
10442 ESTUDO DE IMPLANTAÇÃO, LOCALIZAÇÃO E VIABILIDADE DO DISTRITO INDUST	UN - UNIDADE	PROJETO	META FINANCEIRA	42.651,00	96.924,00	102.383,00	108.043,00	350.001,00
PROJETO IMPLANTADO			META FÍSICA	1,00	1,00	1,00	1,00	
20243 APOIO AS AÇÕES DO COMERCIO E INDUSTRIA	UN - UNIDADE	ATIVIDADE	META FINANCEIRA	44.000,00	46.039,00	48.632,00	51.320,00	189.991,00
FOMENTO REALIZADO			META FÍSICA	3,00	5,00	7,00	8,00	
20244 FOMENTO AO ASSOCIATIVISMO E AO COOPERATIVISMO	UN - UNIDADE	ATIVIDADE	META FINANCEIRA	54.818,00	5.041,00	5.325,00	5.619,00	70.803,00
FOMENTO REALIZADO			META FÍSICA	2,00	2,00	2,00	2,00	
TOTAL DE META FINANCEIRA POR PROGRAMA				699.890,38	317.945,00	335.852,00	354.418,00	1.708.105,38
TOTAL DE META FINANCEIRA POR UNIDADE				4.572.166,38	4.524.785,00	5.197.329,08	5.829.122,92	20.123.403,38
TOTAL DE META FINANCEIRA POR ÓRGÃO				4.572.166,38	4.524.785,00	5.197.329,08	5.829.122,92	20.123.403,38



ESTADO DE MATO GROSSO  
PREFEITURA MUNICIPAL DE DIAMANTINO MT

Terça-feira, 16 de Novembro de 2021

RUA DESEMBARGADOR JOAQUIM PEREIRA FERREIRA MENDES, Nº 2287, CENTRO, DIAMANTINO - MATO GROSSO

DETALHAMENTO DO PLANO PLURIANUAL  
PROPOSTA - PLANO PLURIANUAL - 2022/2025

ÓRGÃO: 04 SECRETARIA MUNICIPAL DE INFRAESTRUTURA								
UNIDADE: 001 GABINETE DO SECRETARIO								
PROGRAMA: 0002 APOIO ADMINISTRATIVO								
OBJETIVO: PROVER OS ÓRGÃOS DO MUNICÍPIO, MEIOS ADMINISTRATIVOS PARA A IMPLEMENTAÇÃO E GESTÃO DE SEUS PROGRAMAS FINALÍSTICOS.								
PÚBLICO ALVO: SECRETARIAS E DEMAIS ÓRGÃOS AUTÔNOMOS								
AÇÃO PRODUTO	UNIDADE DE MEDIDA	TIPO		2022	2023	2024	2025	TOTAL
20147 REMUNERAÇÃO DOS SERVIDORES MUNICIPAIS E ENCARGOS SOCIAIS	UN - UNIDADE	ATIVIDADE	META FINANCEIRA	4.737.694,00	4.578.608,00	4.839.704,00	5.078.496,00	19.234.502,00
NÚMERO DE SERVIDORES			META FÍSICA	70,00	70,00	70,00	70,00	
20150 PUBLICIDADE INSTITUCIONAL E PROPAGANDA SECRETARIA MUNICIPAL DE INFRATIVIDADE			META FINANCEIRA	20.000,00	20.000,00	20.000,00	20.000,00	80.000,00
AÇÃO MANTIDA	% - PERCENTUAL		META FÍSICA	100,00	100,00	100,00	100,00	
20164 MANUTENÇÃO E ENCARGOS DA SECRETARIA SECRETARIA MUNICIPAL DE INFRA	UN - UNIDADE	ATIVIDADE	META FINANCEIRA	3.762.518,00	3.811.025,00	4.131.299,00	4.230.358,00	15.935.200,00
UNIDADE MANTIDA			META FÍSICA	1,00	1,00	1,00	1,00	
TOTAL DE META FINANCEIRA POR PROGRAMA				8.520.212,00	8.409.633,00	8.991.003,00	9.328.854,00	35.249.702,00
PROGRAMA: 0012 MORADIA DIGNA								
OBJETIVO: GARANTIR ACESSO A UMA HABITAÇÃO ADEQUADA, INCLUINDO A PRODUÇÃO SOCIAL DE UNIDADES HABITACIONAIS, PRINCIPALMENTE, A POPULAÇÃO EM SITUAÇÃO DE VULNERABILIDADE E ATRASO HABITACIONAL, DE MODO A GARANTIR A EQUIDADE E A INCLUSÃO.								
PÚBLICO ALVO: FAMÍLIAS DE BAIXA RENDA MORANDO EM DOMICÍLIOS PRECÁRIOS E DE COABITAÇÃO NO MUNICÍPIO DE DIAMANTINO.								
AÇÃO PRODUTO	UNIDADE DE MEDIDA	TIPO		2022	2023	2024	2025	TOTAL
10456 IMPLEMENTAÇÃO E APOIO A INICIATIVAS DIRECIONADAS A AMPLIAÇÃO DA OFE PROJETO	UN - UNIDADE		META FINANCEIRA	127.823,00	555.724,00	586.641,00	260.140,81	1.530.328,81
FAMÍLIAS BENEFICIADAS			META FÍSICA	150,00	150,00	150,00	150,00	
TOTAL DE META FINANCEIRA POR PROGRAMA				127.823,00	555.724,00	586.641,00	260.140,81	1.530.328,81
PROGRAMA: 0100 GESTÃO INTEGRADA DO TERRITÓRIO, INFRA-ESTRUTURA E DESENVOLVIMENTO URBANO - CIDADE RENOVADA								
OBJETIVO: ESTABELECE UM SISTEMA TERRITORIAL INTEGRADO, ORDENADO, INCLUSIVO, SUSTENTÁVEL E SEGURO CENTRADO NOS DIREITOS HUMANOS E COLETIVOS DAS PESSOAS, TRATANDO DIVERSOS COMPONENTES PARA APOIAR A IMPLANTAÇÃO DE UMA CIDADE INTELIGENTE E SAUDÁVEL, COM ÊNFASE NAQUELAS PESSOAS QUE POR SUA IDENTIDADE, GÊNERO, IDADE, DEFICIÊNCIA E SITUAÇÃO DE VULNERABILIDADE FORAM EXCLUÍDOS DO DESENVOLVIMENTO TERRITORIAL.								
PÚBLICO ALVO: POPULAÇÃO DO MUNICÍPIO DE DIAMANTINO.								
AÇÃO PRODUTO	UNIDADE DE MEDIDA	TIPO		2022	2023	2024	2025	TOTAL
10443 APOIO ÀS AÇÕES DE MELHORIA E EXPANSÃO DOS SERVIÇOS DE ABASTECIMENT PROJETO	UN - UNIDADE		META FINANCEIRA	0,00	411.236,00	434.115,00	456.369,00	1.301.720,00
BAIRROS E LOCALIDADES RURAIS BENEFIC			META FÍSICA	0,00	5,00	5,00	5,00	



ESTADO DE MATO GROSSO  
PREFEITURA MUNICIPAL DE DIAMANTINO MT

Terça-feira, 16 de Novembro de 2021

RUA DESEMBARGADOR JOAQUIM PEREIRA FERREIRA MENDES, Nº 2287, CENTRO, DIAMANTINO - MATO GROSSO

DETALHAMENTO DO PLANO PLURIANUAL  
PROPOSTA - PLANO PLURIANUAL - 2022/2025

10444	CONSTRUÇÃO E CONSERVAÇÃO DE OBRAS DE ARTES ESPECIAIS	PROJETO	META FINANCEIRA	257.999,00	310.000,00	316.853,00	376.529,00	1.261.381,00
	OBRAS DE ARTE ESPECIAL CONSTRUÍDA/R UN - UNIDADE		META FÍSICA	13,00	15,00	18,00	21,00	
10445	CONSTRUÇÃO, AMPLIAÇÃO E REFORMA DE EQUIPAMENTOS PÚBLICOS MUNICIPAIS	PROJETO	META FINANCEIRA	501.884,28	604.070,00	693.652,00	806.286,00	2.605.892,28
	OBRA REALIZADA UN - UNIDADE		META FÍSICA	6,00	7,00	8,00	9,00	
10447	IMPLANTAÇÃO, AMPLIAÇÃO E REQUALIFICAÇÃO DA REDE DE ILUMINAÇÃO PÚBLICA	PROJETO	META FINANCEIRA	85.075,00	98.709,00	105.701,00	109.978,00	399.463,00
	ESTRUTURAS DE ILUMINAÇÃO PÚBLICA IM UN - UNIDADE		META FÍSICA	560,00	560,00	560,00	560,00	
10448	IMPLANTAÇÃO, PAVIMENTAÇÃO E RECUPERAÇÃO DE VIAS URBANAS	PROJETO	META FINANCEIRA	2.445.580,50	2.429.853,00	1.733.029,00	915.321,00	7.523.783,50
	VIAS URBANAS PAVIMENTADAS E RECUPERM² - METRO QUADRADO		META FÍSICA	13.000,00	13.220,00	9.428,00	4.979,00	
10449	IMPLANTAR E MANter INFRAESTRUTURA PARA INCLUSÃO DIGITAL E AMPLIAÇÃO	PROJETO	META FINANCEIRA	79.511,00	97.564,00	98.372,00	98.635,00	374.082,00
	INFRAESTRUTURA IMPLANTADA UN - UNIDADE		META FÍSICA	20,00	20,00	20,00	20,00	
10451	INTERVENÇÃO, URBANIZAÇÃO E MELHORIA DE BAIRROS – PROJETO	PROJETO	META FINANCEIRA	211.128,00	222.290,00	234.657,00	246.686,00	914.761,00
	INTERVENÇÕES E MELHORIAS REALIZADAS UN - UNIDADE		META FÍSICA	48,00	48,00	48,00	48,00	
10452	PROMOÇÃO DA REGULARIZAÇÃO FUNDIÁRIA - MORAR LEGAL	PROJETO	META FINANCEIRA	0,00	222.612,00	244.183,00	370.029,00	836.824,00
	TÍTULO DE PROPRIEDADE CONCEDIDO UN - UNIDADE		META FÍSICA	460,00	580,00	620,00	682,00	
20246	PAVIMENTAÇÃO, MANUTENÇÃO E CONSERVAÇÃO DE ESTRADAS VICINAIS - CAM	ATIVIDADE	META FINANCEIRA	3.327.561,94	3.111.448,00	3.173.419,00	3.233.389,00	12.845.817,94
	ESTRADAS VICINAIS MANTIDAS % - PERCENTUAL		META FÍSICA	100,00	100,00	100,00	100,00	
20247	MANUTENÇÃO E CONSERVAÇÃO DOS EQUIPAMENTOS PÚBLICOS MUNICIPAIS.	ATIVIDADE	META FINANCEIRA	343.084,00	361.220,00	381.317,00	247.245,00	1.332.866,00
	EQUIPAMENTOS PÚBLICOS MANTIDOS % - PERCENTUAL		META FÍSICA	100,00	100,00	100,00	100,00	
20249	MANUTENÇÃO E OPERAÇÃO DA REDE DE ILUMINAÇÃO PÚBLICA	ATIVIDADE	META FINANCEIRA	2.316.054,00	2.259.169,00	2.360.650,00	2.477.280,00	9.413.153,00
	ESTRUTURAS DE ILUMINAÇÃO PÚBLICA MA% - PERCENTUAL		META FÍSICA	100,00	100,00	100,00	100,00	
20251	SERVIÇOS DE LIMPEZA URBANA E COLETA DE LIXO	ATIVIDADE	META FINANCEIRA	3.667.818,00	3.344.407,84	3.533.661,19	3.730.198,28	14.276.085,31
	BAIRROS E LOCALIDADES RURAIS ATENDID% - PERCENTUAL		META FÍSICA	100,00	100,00	100,00	100,00	
TOTAL DE META FINANCEIRA POR PROGRAMA				13.235.695,72	13.472.578,84	13.309.609,19	13.067.945,28	53.085.829,03
TOTAL DE META FINANCEIRA POR UNIDADE				21.883.730,72	22.437.935,84	22.887.253,19	22.656.940,09	89.865.859,84
UNIDADE: 002 DEPARTAMENTO DE TRANSITO								
PROGRAMA: 0002 APOIO ADMINISTRATIVO								
OBJETIVO: PROVER OS ÓRGÃOS DO MUNICÍPIO, MEIOS ADMINISTRATIVOS PARA A IMPLEMENTAÇÃO E GESTÃO DE SEUS PROGRAMAS FINALÍSTICOS.								
PÚBLICO ALVO: SECRETARIAS E DEMAIS ÓRGÃOS AUTÔNOMOS								
AÇÃO	TIPO			2022	2023	2024	2025	TOTAL
PRODUTO	UNIDADE DE MEDIDA							
20310	REMUNERAÇÃO DOS SERVIDORES MUNICIPAIS E ENCARGOS SOCIAIS	ATIVIDADE	META FINANCEIRA	108.000,00	113.940,00	120.206,00	126.818,00	468.964,00
	NÚMERO DE SERVIDORES UN - UNIDADE		META FÍSICA	2,00	2,00	2,00	2,00	
TOTAL DE META FINANCEIRA POR PROGRAMA				108.000,00	113.940,00	120.206,00	126.818,00	468.964,00
PROGRAMA: 0100 GESTÃO INTEGRADA DO TERRITÓRIO, INFRA-ESTRUTURA E DESENVOLVIMENTO URBANO - CIDADE RENOVADA								



ESTADO DE MATO GROSSO  
PREFEITURA MUNICIPAL DE DIAMANTINO MT

Terça-feira, 16 de Novembro de 2021

RUA DESEMBARGADOR JOAQUIM PEREIRA FERREIRA MENDES, Nº 2287, CENTRO, DIAMANTINO - MATO GROSSO

DETALHAMENTO DO PLANO PLURIANUAL  
PROPOSTA - PLANO PLURIANUAL - 2022/2025

OBJETIVO: ESTABELECEER UM SISTEMA TERRITORIAL INTEGRADO, ORDENADO, INCLUSIVO, SUSTENTÁVEL E SEGURO CENTRADO NOS DIREITOS HUMANOS E COLETIVOS DAS PESSOAS, TRATANDO DIVERSOS COMPONENTES PARA APOIAR A IMPLANTAÇÃO DE UMA CIDADE INTELIGENTE E SAUDÁVEL, COM ÊNFASE NAQUELAS PESSOAS QUE POR SUA IDENTIDADE, GÊNERO, IDADE, DEFICIÊNCIA E SITUAÇÃO DE VULNERABILIDADE FORAM EXCLUÍDOS DO DESENVOLVIMENTO TERRITORIAL.								
PÚBLICO ALVO: POPULAÇÃO DO MUNICÍPIO DE DIAMANTINO.								
AÇÃO PRODUTO	UNIDADE DE MEDIDA	TIPO		2022	2023	2024	2025	TOTAL
20250 MANUTENÇÃO, CONSERVAÇÃO E SINALIZAÇÃO DA MALHA VIÁRIA URBANA MUN	ATIVIDADE	META FINANCEIRA		880.517,00	762.821,00	832.077,00	899.441,00	3.374.856,00
VIAS URBANAS CONSERVADAS	% - PERCENTUAL	META FÍSICA		100,00	100,00	100,00	100,00	
TOTAL DE META FINANCEIRA POR PROGRAMA				880.517,00	762.821,00	832.077,00	899.441,00	3.374.856,00
TOTAL DE META FINANCEIRA POR UNIDADE				988.517,00	876.761,00	952.283,00	1.026.259,00	3.843.820,00
UNIDADE: 003 DEPARTAMENTO DO SAE								
PROGRAMA: 0100 GESTÃO INTEGRADA DO TERRITÓRIO, INFRA-ESTRUTURA E DESENVOLVIMENTO URBANO - CIDADE RENOVADA								
OBJETIVO: ESTABELECEER UM SISTEMA TERRITORIAL INTEGRADO, ORDENADO, INCLUSIVO, SUSTENTÁVEL E SEGURO CENTRADO NOS DIREITOS HUMANOS E COLETIVOS DAS PESSOAS, TRATANDO DIVERSOS COMPONENTES PARA APOIAR A IMPLANTAÇÃO DE UMA CIDADE INTELIGENTE E SAUDÁVEL, COM ÊNFASE NAQUELAS PESSOAS QUE POR SUA IDENTIDADE, GÊNERO, IDADE, DEFICIÊNCIA E SITUAÇÃO DE VULNERABILIDADE FORAM EXCLUÍDOS DO DESENVOLVIMENTO TERRITORIAL.								
PÚBLICO ALVO: POPULAÇÃO DO MUNICÍPIO DE DIAMANTINO.								
AÇÃO PRODUTO	UNIDADE DE MEDIDA	TIPO		2022	2023	2024	2025	TOTAL
20245 MANUTENÇÃO E AMPLIAÇÃO DO ATERRO SANITÁRIO.	ATIVIDADE	META FINANCEIRA		194.000,00	157.000,00	175.000,00	185.000,00	711.000,00
ATERRO SANITÁRIO MANTIDO	UN - UNIDADE	META FÍSICA		1,00	1,00	1,00	1,00	
20248 MANUTENÇÃO E INTERVENÇÃO NO SISTEMA DE DRENAGEM URBANA	ATIVIDADE	META FINANCEIRA		683.000,00	467.000,00	559.000,00	650.144,00	2.359.144,00
SISTEMA DE DRENAGEM MANTIDO/URBANIUN - UNIDADE		META FÍSICA		17,00	17,00	17,00	17,00	
TOTAL DE META FINANCEIRA POR PROGRAMA				877.000,00	624.000,00	734.000,00	835.144,00	3.070.144,00
TOTAL DE META FINANCEIRA POR UNIDADE				877.000,00	624.000,00	734.000,00	835.144,00	3.070.144,00
TOTAL DE META FINANCEIRA POR ÓRGÃO				23.749.247,72	23.938.696,84	24.573.536,19	24.518.343,09	96.779.823,84
ÓRGÃO: 05 SECRETARIA MUNICIPAL DE EDUCAÇÃO E CULTURA								
UNIDADE: 001 FUEFUM								
PROGRAMA: 0002 APOIO ADMINISTRATIVO								
OBJETIVO: PROVER OS ÓRGÃOS DO MUNICÍPIO, MEIOS ADMINISTRATIVOS PARA A IMPLEMENTAÇÃO E GESTÃO DE SEUS PROGRAMAS FINALÍSTICOS.								
PÚBLICO ALVO: SECRETARIAS E DEMAIS ÓRGÃOS AUTÔNOMOS								
AÇÃO PRODUTO	UNIDADE DE MEDIDA	TIPO		2022	2023	2024	2025	TOTAL





ESTADO DE MATO GROSSO  
PREFEITURA MUNICIPAL DE DIAMANTINO MT

Terça-feira, 16 de Novembro de 2021

RUA DESEMBARGADOR JOAQUIM PEREIRA FERREIRA MENDES, Nº 2287, CENTRO, DIAMANTINO - MATO GROSSO

DETALHAMENTO DO PLANO PLURIANUAL  
PROPOSTA - PLANO PLURIANUAL - 2022/2025

20134	CAPACITAÇÃO DOS PROFISSIONAIS DA EDUCAÇÃO.	ATIVIDADE	META FINANCEIRA	651.932,60	21.859,00	23.170,00	24.265,00	721.226,60
	PROFISSIONAIS DA EDUCAÇÃO CAPACITADUN - UNIDADE		META FÍSICA	251,00	251,00	251,00	251,00	
20153	PUBLICIDADE INSTITUCIONAL E PROPAGANDA SECRETARIA MUNICIPAL DE EDU	ATIVIDADE	META FINANCEIRA	23.007,00	24.288,00	25.745,00	26.961,00	100.001,00
	AÇÃO MANTIDA % - PERCENTUAL		META FÍSICA	100,00	100,00	100,00	100,00	
20166	MANUTENÇÃO E ENCARGOS DA SECRETARIA SECRETARIA MUNICIPAL DE EDUCA	ATIVIDADE	META FINANCEIRA	2.313.968,88	2.185.882,00	2.317.036,00	2.426.496,00	9.243.382,88
	UNIDADE MANTIDA UN - UNIDADE		META FÍSICA	1,00	1,00	1,00	1,00	
20172	REMUNERAÇÃO DOS SERVIDORES DA SECRETARIA SECRETARIA MUNICIPAL DE	ATIVIDADE	META FINANCEIRA	3.836.442,00	3.979.330,00	4.218.092,00	4.417.361,00	16.451.225,00
	UNIDADE MANTIDA UN - UNIDADE		META FÍSICA	1,00	1,00	1,00	1,00	
TOTAL DE META FINANCEIRA POR PROGRAMA				6.825.350,48	6.211.359,00	6.584.043,00	6.895.083,00	26.515.835,48
PROGRAMA: 0016 EDUCAÇÃO COM QUALIDADE - MANUTENÇÃO E REVITALIZAÇÃO DO ENSINO FUNDAMENTAL								
OBJETIVO: OFERECER ENSINO DE QUALIDADE, GARANTINDO O ACOMPANHAMENTO E APOIO EFETIVOS AO TRABALHO DE TODAS AS ESCOLAS DA REDE; GARANTIR A PERMANÊNCIA INTEGRAL DOS ALUNOS DA REDE DE ENSINO ; TER REDE DE ESCOLAS QUE ATENDA O PADRÃO MÍNIMO DE FUNCIONAMENTO COM INFRAES								
PÚBLICO ALVO: ALUNOS PROFESSORES								
AÇÃO	UNIDADE DE MEDIDA	TIPO		2022	2023	2024	2025	TOTAL
PRODUTO								
10264	CONSTRUÇÃO DE ESCOLA MODELO	PROJETO	META FINANCEIRA	2.389.824,78	0,00	0,00	0,00	2.389.824,78
	ESCOLAS CONSTRUIDAS UN - UNIDADE		META FÍSICA	1,00	1,00	1,00	0,00	
TOTAL DE META FINANCEIRA POR PROGRAMA				2.389.824,78	0,00	0,00	0,00	2.389.824,78
PROGRAMA: 0105 EDUCAÇÃO COM INFRAESTRUTURA								
OBJETIVO: AMPLIAR E MELHORAR A INFRAESTRUTURA DA SECRETARIA DE EDUCAÇÃO								
PÚBLICO ALVO: POPULAÇÃO DE 0 A 3 ANOS POPULAÇÃO DE 4 A 5 ANOS POPULAÇÃO DE 6 A 14 ANOS ALUNOS COM DISTORÇÃO NA SÉRIE-DADE (EJA) FUNDAMENTAL								
AÇÃO	UNIDADE DE MEDIDA	TIPO		2022	2023	2024	2025	TOTAL
PRODUTO								
10432	CONSTRUÇÃO DE ACESSIBILIDADE NA REDE DE ENSINO MUNICIPAL.	PROJETO	META FINANCEIRA	82.823,00	87.435,00	92.681,00	97.060,00	359.999,00
	OBRA EXECUTADA UN - UNIDADE		META FÍSICA	3,00	3,00	3,00	3,00	
10433	CONSTRUÇÃO DE QUADRAS POLIESPORTIVAS	PROJETO	META FINANCEIRA	115.033,00	121.438,00	128.724,00	134.805,00	500.000,00
	OBRA EXECUTADA UN - UNIDADE		META FÍSICA	10,00	10,00	10,00	10,00	
10434	CONSTRUÇÃO DE UNIDADES ESCOLARES.	PROJETO	META FINANCEIRA	82.823,00	87.435,00	92.681,00	97.060,00	359.999,00
	VAGAS AMPLIADAS UN - UNIDADE		META FÍSICA	1,00	1,00	1,00	1,00	



ESTADO DE MATO GROSSO  
PREFEITURA MUNICIPAL DE DIAMANTINO MT

Terça-feira, 16 de Novembro de 2021

RUA DESEMBARGADOR JOAQUIM PEREIRA FERREIRA MENDES, Nº 2287, CENTRO, DIAMANTINO - MATO GROSSO

DETALHAMENTO DO PLANO PLURIANUAL  
PROPOSTA - PLANO PLURIANUAL - 2022/2025

20225	REFORMA E MANUTENÇÃO DAS BIBLIOTECAS PÚBLICAS.	ATIVIDADE	META FINANCEIRA	96.627,00	102.008,00	108.128,00	113.236,00	419.999,00
	BIBLIOTECAS PÚBLICAS MANTIDAS UN - UNIDADE		META FÍSICA	3,00	3,00	3,00	3,00	
20226	REFORMA E MANUTENÇÃO DAS QUADRAS POLIESPORTIVAS NAS ESCOLAS.	ATIVIDADE	META FINANCEIRA	605.033,00	121.438,00	128.724,00	134.805,00	990.000,00
	QUADRAS POLIESPORTIVAS MANTIDAS UN - UNIDADE		META FÍSICA	10,00	10,00	10,00	10,00	
20227	REFORMA E MANUTENÇÃO DAS UNIDADES ESCOLARES.	ATIVIDADE	META FINANCEIRA	115.033,00	121.438,00	128.724,00	134.805,00	500.000,00
	UNIDADES ESCOLARES MANTIDAS UN - UNIDADE		META FÍSICA	10,00	10,00	10,00	10,00	
TOTAL DE META FINANCEIRA POR PROGRAMA				1.097.372,00	641.192,00	679.662,00	711.771,00	3.129.997,00
PROGRAMA: 0106 EDUCA DIAMANTINO								
OBJETIVO: FORTALECER E EQUIPAR AS UNIDADES DE ENSINO DA REDE MUNICIPAL.								
PÚBLICO ALVO: POPULAÇÃO DE 0 A 3 ANOS								
POPULAÇÃO DE 4 A 5 ANOS								
POPULAÇÃO DE 6 A 14 ANOS								
ALUNOS COM DISTORÇÃO NA SÉRIE-DADE (EJA) FUNDAMENTAL								
AÇÃO	UNIDADE DE MEDIDA	TIPO		2022	2023	2024	2025	TOTAL
10429	AMPLIAÇÃO DA CAPACIDADE DE TRANSPORTE ESCOLAR - NOVOS VEÍCULOS	PROJETO	META FINANCEIRA	1.100.000,00	453.433,00	556.639,00	659.314,00	2.769.386,00
	VAGAS AMPLIADAS UN - UNIDADE		META FÍSICA	50,00	50,00	50,00	50,00	
10431	INCENTIVO A PRÁTICA E PROTEJOS EDUCATIVOS POR PROFESSORES E ALUNOS	PROJETO	META FINANCEIRA	46.013,00	48.575,00	51.490,00	53.922,00	200.000,00
	PREMIAÇÃO REALIZADA UN - UNIDADE		META FÍSICA	1,00	1,00	1,00	1,00	
20199	ALIMENTAÇÃO ESCOLAR	ATIVIDADE	META FINANCEIRA	690.196,00	728.627,00	772.345,00	808.832,00	3.000.000,00
	NÚMERO DE REFEIÇÕES UN - UNIDADE		META FÍSICA	46,01	47,57	50,49	51,92	
20200	ALIMENTAÇÃO ESCOLAR PARA ALUNOS DO EJA	ATIVIDADE	META FINANCEIRA	128.837,00	136.010,00	144.171,00	150.982,00	560.000,00
	NÚMERO DE REFEIÇÕES UN - UNIDADE		META FÍSICA	8.589,00	9.067,00	9.611,00	10.065,00	
20201	APOIO A MORADIA	ATIVIDADE	META FINANCEIRA	19.020,00	72.863,00	77.235,00	80.883,00	250.001,00
	INCENTIVO DISPONIBILIZADO UN - UNIDADE		META FÍSICA	100,00	100,00	100,00	100,00	
20202	AQUISIÇÃO DE LIVROS EM LINGUAS BRASILEIRA DE SINAIS	ATIVIDADE	META FINANCEIRA	2.608,00	29.145,00	30.894,00	32.353,00	95.000,00
	LIVROS ADQUIRIDO UN - UNIDADE		META FÍSICA	30,00	30,00	30,00	30,00	
20203	AUTONOMIA DE GESTÃO FINANCEIRA.	ATIVIDADE	META FINANCEIRA	202.457,00	213.731,00	226.555,00	237.257,00	880.000,00
	ESCOLAS UN - UNIDADE		META FÍSICA	13,00	13,00	13,00	13,00	
20206	MANUTENÇÃO DA ESTRUTURA E DAS ATIVIDADES DA UAB.	ATIVIDADE	META FINANCEIRA	119.020,00	122.863,00	137.235,00	140.883,00	520.001,00
	UNIDADE MANTIDA UN - UNIDADE		META FÍSICA	1,00	1,00	1,00	1,00	
20207	MANUTENÇÃO DE SERVIÇOS DE TRANSPORTES ESCOLAR.	ATIVIDADE	META FINANCEIRA	582.822,00	587.435,00	592.681,00	597.060,00	2.359.998,00
	VEÍCULOS MANTIDOS UN - UNIDADE		META FÍSICA	15,00	15,00	15,00	15,00	



ESTADO DE MATO GROSSO  
PREFEITURA MUNICIPAL DE DIAMANTINO MT

Terça-feira, 16 de Novembro de 2021

RUA DESEMBARGADOR JOAQUIM PEREIRA FERREIRA MENDES, Nº 2287, CENTRO, DIAMANTINO - MATO GROSSO

DETALHAMENTO DO PLANO PLURIANUAL  
PROPOSTA - PLANO PLURIANUAL - 2022/2025

20208	MANUTENÇÃO E CONSERVAÇÃO DOS LABORATÓRIOS DE INFORMÁTICA NAS ESCATIVIDADE	ATIVIDADE	META FINANCEIRA	23.007,00	24.288,00	25.745,00	26.961,00	100.001,00
	LABORATÓRIOS MANTIDO	UN - UNIDADE	META FÍSICA	5,00	5,00	5,00	5,00	
20209	MANUTENÇÃO E ENCARGOS COM O EJA.	ATIVIDADE	META FINANCEIRA	23.007,00	24.288,00	25.745,00	26.961,00	100.001,00
	AÇÃO MANTIDA	% - PERCENTUAL	META FÍSICA	100,00	100,00	100,00	100,00	
20210	MANUTENÇÃO E ENCARGOS COM O ENSINO FUNDAMENTAL	ATIVIDADE	META FINANCEIRA	315.033,00	121.438,00	128.724,00	134.805,00	700.000,00
	UNIDADES DE ENSINO FUNDAMENTAL MANUN - UNIDADE		META FÍSICA	3,00	3,00	3,00	3,00	
20211	PROMOÇÃO DA INCLUSÃO DIGITAL	ATIVIDADE	META FINANCEIRA	467.500,00	48.575,00	51.490,00	53.922,00	621.487,00
	PESSOAS INCLUSAS	UN - UNIDADE	META FÍSICA	100,00	100,00	100,00	100,00	
20212	PROMOÇÃO DE AÇÕES DE ERRADICAÇÃO DO ANalfabetismo	ATIVIDADE	META FINANCEIRA	6.627,00	102.008,00	108.128,00	113.236,00	329.999,00
	AÇÃO MANTIDA	% - PERCENTUAL	META FÍSICA	100,00	100,00	100,00	100,00	
20213	PROMOÇÃO E PREVENÇÃO DA SAÚDE EMOCIONAL E MENTAL NA EDUCAÇÃO	ATIVIDADE	META FINANCEIRA	23.987,00	48.575,00	51.490,00	53.922,00	177.974,00
	ATENDIMENTO	UN - UNIDADE	META FÍSICA	1,00	1,00	1,00	1,00	
20215	REMUNERAÇÃO DE SERVIDORES MUNICIPAIS E ENCARGOS SOCIAIS	ATIVIDADE	META FINANCEIRA	2.142.606,00	2.335.947,00	2.518.105,00	2.770.133,00	9.766.791,00
	NÚMERO DE SERVIDORES	UN - UNIDADE	META FÍSICA	251,00	251,00	251,00	251,00	
TOTAL DE META FINANCEIRA POR PROGRAMA				5.892.740,00	5.097.801,00	5.498.672,00	5.941.426,00	22.430.639,00
TOTAL DE META FINANCEIRA POR UNIDADE				16.205.287,26	11.950.352,00	12.762.377,00	13.548.280,00	54.466.296,26
UNIDADE: 002 FUNDEB								
PROGRAMA: 0106 EDUCA DIAMANTINO								
OBJETIVO: FORTALECER E EQUIPAR AS UNIDADES DE ENSINO DA REDE MUNICIPAL.								
PÚBLICO ALVO: POPULAÇÃO DE 0 A 3 ANOS								
POPULAÇÃO DE 4 A 5 ANOS								
POPULAÇÃO DE 6 A 14 ANOS								
ALUNOS COM DISTORÇÃO NA SÉRIE-DADE (EJA) FUNDAMENTAL								
AÇÃO	TIPO			2022	2023	2024	2025	TOTAL
PRODUTO	UNIDADE DE MEDIDA							
20217	REMUNERAÇÃO DE SERVIDORES MUNICIPAIS E ENCARGOS SOCIAIS COM O FUN	ATIVIDADE	META FINANCEIRA	3.696.633,00	3.824.868,00	3.950.363,00	4.022.018,00	15.493.882,00
	NÚMERO DE SERVIDORES	UN - UNIDADE	META FÍSICA	251,00	251,00	251,00	251,00	
20218	REMUNERAÇÃO DE SERVIDORES MUNICIPAIS E ENCARGOS SOCIAIS COM O FUN	ATIVIDADE	META FINANCEIRA	3.453.340,00	3.534.265,00	3.626.322,00	3.703.151,00	14.317.078,00
	NÚMERO DE SERVIDORES	UN - UNIDADE	META FÍSICA	251,00	251,00	251,00	251,00	
20219	REMUNERAÇÃO DE SERVIDORES MUNICIPAIS E ENCARGOS SOCIAIS COM OS 30%	ATIVIDADE	META FINANCEIRA	5.138.001,00	5.421.936,00	5.885.253,00	6.021.557,00	22.466.747,00
	NÚMERO DE SERVIDORES	UN - UNIDADE	META FÍSICA	251,00	251,00	251,00	251,00	
20220	REMUNERAÇÃO DE SERVIDORES MUNICIPAIS E ENCARGOS SOCIAIS COM OS 70	ATIVIDADE	META FINANCEIRA	2.864.269,00	2.963.528,00	3.095.342,00	3.288.812,00	12.211.951,00
	NÚMERO DE SERVIDORES	UN - UNIDADE	META FÍSICA	251,00	251,00	251,00	251,00	



ESTADO DE MATO GROSSO  
PREFEITURA MUNICIPAL DE DIAMANTINO MT

Terça-feira, 16 de Novembro de 2021

RUA DESEMBARGADOR JOAQUIM PEREIRA FERREIRA MENDES, Nº 2287, CENTRO, DIAMANTINO - MATO GROSSO

DETALHAMENTO DO PLANO PLURIANUAL  
PROPOSTA - PLANO PLURIANUAL - 2022/2025

20221	REMUNERAÇÃO DE SERVIDORES MUNICIPAIS E ENCARGOS SOCIAIS COM OS 70	ATIVIDADE	META FINANCEIRA	2.217.738,00	2.367.088,00	2.487.115,00	2.670.748,00	9.742.689,00
NÚMERO DE SERVIDORES	UN - UNIDADE		META FÍSICA	251,00	251,00	251,00	251,00	
TOTAL DE META FINANCEIRA POR PROGRAMA				17.369.981,00	18.111.685,00	19.044.395,00	19.706.286,00	74.232.347,00
TOTAL DE META FINANCEIRA POR UNIDADE				17.369.981,00	18.111.685,00	19.044.395,00	19.706.286,00	74.232.347,00
UNIDADE: 003 CONVENIOS								
PROGRAMA: 0118 CONVÊNIOS E PARCERIAS PÚBLICO-PRIVADO								
OBJETIVO: FIRMAR PARCERIAS E CONVÊNIOS PARA FORTALECER A POLÍTICA DA EDUCAÇÃO.								
PÚBLICO ALVO: ESTADO, GOVERNO FEDERAL, ENTIDADE PRIVADAS								
AÇÃO	UNIDADE DE MEDIDA	TIPO		2022	2023	2024	2025	TOTAL
PRODUTO								
20265	PROGRAMA NACIONAL DE ALIMENTAÇÃO ESCOLAR - PNAE/PNAF/PNAEF	ATIVIDADE	META FINANCEIRA	389.177,00	433.119,00	483.107,00	524.826,00	1.830.229,00
REFEIÇÕES	UN - UNIDADE		META FÍSICA	201.400,00	201.400,00	201.400,00	201.400,00	
20266	AQUISIÇÃO DE MATERIAL PERMANENTE ATRAVÉS DO PDDE/PNLD/FNDE	ATIVIDADE	META FINANCEIRA	11.194,00	349.636,00	370.614,00	388.122,00	1.119.566,00
AÇÃO MANTIDA	% - PERCENTUAL		META FÍSICA	100,00	100,00	100,00	100,00	
20267	MANTER O TRANSPORTE ESCOLAR DOS ALUNOS DA EDUCAÇÃO BÁSICA COM O	ATIVIDADE	META FINANCEIRA	301.033,00	364.242,00	373.618,92	381.821,00	1.420.714,92
AÇÃO MANTIDA	% - PERCENTUAL		META FÍSICA	100,00	100,00	100,00	100,00	
20268	MANTER O CONVENIO COM TRANSPORTE ESCOLAR – SEDUC	ATIVIDADE	META FINANCEIRA	809.835,00	841.468,00	843.956,00	846.033,00	3.341.292,00
AÇÃO MANTIDA	% - PERCENTUAL		META FÍSICA	100,00	100,00	100,00	100,00	
20269	MANTER O CONVENIO COM O TRANSPORTE ESCOLAR COM O PNAT	ATIVIDADE	META FINANCEIRA	218.828,00	442.150,00	468.679,00	490.820,00	1.620.477,00
AÇÃO MANTIDA	% - PERCENTUAL		META FÍSICA	100,00	100,00	100,00	100,00	
20272	MANUTENÇÃO DO TRANSPORTE ESCOLAR PRE ESCOLA – SEDUC	ATIVIDADE	META FINANCEIRA	231.939,00	261.380,00	289.064,00	317.206,00	1.099.589,00
AÇÃO MANTIDA	% - PERCENTUAL		META FÍSICA	100,00	100,00	100,00	100,00	
20273	PROGRAMA NACIONAL DE ALIMENTAÇÃO ESCOLAR À CRIANÇA - PNAC	ATIVIDADE	META FINANCEIRA	334.125,00	369.434,00	709.601,00	443.123,00	1.856.283,00
NÚMERO DE REFEIÇÕES	UN - UNIDADE		META FÍSICA	26.400,00	26.400,00	26.400,00	26.400,00	
20274	MANUTENÇÃO COM AS ATIVIDADES DAS PARCERIAS EDUCAÇÃO E SETOR PRIVA	ATIVIDADE	META FINANCEIRA	455.752,00	466.072,00	476.436,00	486.740,00	1.885.000,00
PARCERIAS MANTIDAS	UN - UNIDADE		META FÍSICA	10,00	10,00	10,00	10,00	
TOTAL DE META FINANCEIRA POR PROGRAMA				2.751.883,00	3.527.501,00	4.015.075,92	3.878.691,00	14.173.150,92
TOTAL DE META FINANCEIRA POR UNIDADE				2.751.883,00	3.527.501,00	4.015.075,92	3.878.691,00	14.173.150,92
UNIDADE: 004 EDUCAÇÃO INFANTIL								
PROGRAMA: 0105 EDUCAÇÃO COM INFRAESTRUTURA								
OBJETIVO: AMPLIAR E MELHORAR A INFRAESTRUTURA DA SECRETARIA DE EDUCAÇÃO								
PÚBLICO ALVO: POPULAÇÃO DE 0 A 3 ANOS								
POPULAÇÃO DE 4 A 5 ANOS								



ESTADO DE MATO GROSSO  
PREFEITURA MUNICIPAL DE DIAMANTINO MT

Terça-feira, 16 de Novembro de 2021

RUA DESEMBARGADOR JOAQUIM PEREIRA FERREIRA MENDES, Nº 2287, CENTRO, DIAMANTINO - MATO GROSSO

DETALHAMENTO DO PLANO PLURIANUAL  
PROPOSTA - PLANO PLURIANUAL - 2022/2025

POPULAÇÃO DE 6 A 14 ANOS  
ALUNOS COM DISTORÇÃO NA SÉRIE-DADE (EJA) FUNDAMENTAL

AÇÃO PRODUTO	UNIDADE DE MEDIDA	TIPO	2022	2023	2024	2025	TOTAL
10111 AMPLIAÇÃO E REFORMA DE ESCOLAS DE EDUCAÇÃO INFANTIL/CRECHES E PRE EPROJETO	META FINANCEIRA		1.100.000,00	1.100.000,00	0,00	0,00	2.200.000,00
ESCOLAS CONSTRUÍDAS	UN - UNIDADE	META FÍSICA	1,00	1,00	0,00	0,00	
TOTAL DE META FINANCEIRA POR PROGRAMA			1.100.000,00	1.100.000,00	0,00	0,00	2.200.000,00

PROGRAMA: 0106 EDUCA DIAMANTINO

OBJETIVO: FORTALECER E EQUIPAR AS UNIDADES DE ENSINO DA REDE MUNICIPAL.

PÚBLICO ALVO: POPULAÇÃO DE 0 A 3 ANOS

POPULAÇÃO DE 4 A 5 ANOS

POPULAÇÃO DE 6 A 14 ANOS

ALUNOS COM DISTORÇÃO NA SÉRIE-DADE (EJA) FUNDAMENTAL

AÇÃO PRODUTO	UNIDADE DE MEDIDA	TIPO	2022	2023	2024	2025	TOTAL
10107 AQUISIÇÃO DE MATERIAIS E EQUIPAMENTOS PARA EDUCAÇÃO INFANTIL	PROJETO	META FINANCEIRA	160.787,00	172.042,00	184.290,00	196.000,00	713.119,00
ESCOLAS ATENDIDAS	UN - UNIDADE	META FÍSICA	1.410,00	1.420,00	1.430,00	1.450,00	
20214 PROTEÇÃO DE CRIANÇAS PORTADORAS DE TRANSTORNO DISSOCIATIVO DE IDEATIVIDADE	META FINANCEIRA		92.026,00	97.150,00	102.979,00	107.844,00	399.999,00
ATENDIMENTO	UN - UNIDADE	META FÍSICA	50,00	50,00	50,00	50,00	
20216 REMUNERAÇÃO DE SERVIDORES MUNICIPAIS E ENCARGOS SOCIAIS COM AS UN ATIVIDADE	META FINANCEIRA		2.322.768,00	2.550.062,00	2.793.068,00	2.995.879,00	10.661.777,00
NÚMERO DE SERVIDORES	UN - UNIDADE	META FÍSICA	251,00	251,00	251,00	251,00	
20311 ALIMENTAÇÃO ESCOLAR - EDUCAÇÃO INFANTIL	ATIVIDADE	META FINANCEIRA	600.000,00	633.600,00	669.800,00	706.550,00	2.609.950,00
NÚMERO DE REFEIÇÕES	UN - UNIDADE	META FÍSICA	6,00	6,00	6,00	0,00	
20313 AUTONOMIA DA GESTÃO FINANCEIRA	ATIVIDADE	META FINANCEIRA	148.570,00	157.485,00	167.000,00	177.000,00	650.055,00
ESCOLAS ATENDIDAS	UN - UNIDADE	META FÍSICA	5,00	6,00	7,00	7,00	
20314 FORNECIMENTO DE UNIFORMES E MATERIAL ESCOLAR - EDUCAÇÃO INFANTIL	ATIVIDADE	META FINANCEIRA	763.071,00	790.000,00	853.000,00	856.000,00	3.262.071,00
ALUNOS ATENDIDOS	UN - UNIDADE	META FÍSICA	1.410,00	1.420,00	1.430,00	1.450,00	
TOTAL DE META FINANCEIRA POR PROGRAMA			4.087.222,00	4.400.339,00	4.770.137,00	5.039.273,00	18.296.971,00
TOTAL DE META FINANCEIRA POR UNIDADE			5.187.222,00	5.500.339,00	4.770.137,00	5.039.273,00	20.496.971,00

UNIDADE: 005 DEPARTAMENTO DE CULTURA

PROGRAMA: 0002 APOIO ADMINISTRATIVO

OBJETIVO: PROVER OS ÓRGÃOS DO MUNICÍPIO, MEIOS ADMINISTRATIVOS PARA A IMPLEMENTAÇÃO E GESTÃO DE SEUS PROGRAMAS FINALÍSTICOS.

PÚBLICO ALVO: SECRETARIAS E DEMAIS ÓRGÃOS AUTÔNOMOS



ESTADO DE MATO GROSSO  
PREFEITURA MUNICIPAL DE DIAMANTINO MT

Terça-feira, 16 de Novembro de 2021

RUA DESEMBARGADOR JOAQUIM PEREIRA FERREIRA MENDES, Nº 2287, CENTRO, DIAMANTINO - MATO GROSSO

DETALHAMENTO DO PLANO PLURIANUAL  
PROPOSTA - PLANO PLURIANUAL - 2022/2025

AÇÃO	UNIDADE DE MEDIDA	TIPO		2022	2023	2024	2025	TOTAL
PRODUTO								
20301 MANUTENÇÃO E ENCARGOS COM O DEPARTAMENTO DE CULTURA.		ATIVIDADE	META FINANCEIRA	405.928,00	534.327,00	566.386,00	593.143,00	2.099.784,00
AÇÃO MANTIDA	% - PERCENTUAL		META FÍSICA	100,00	100,00	100,00	100,00	
20315 REMUNERAÇÃO DOS SERVIDORES PÚBLICOS MUNICIPAIS E ENCARGOS SOCIAIS		ATIVIDADE	META FINANCEIRA	1.035.944,00	1.072.690,00	1.080.900,00	1.087.500,00	4.277.034,00
NÚMERO DE SERVIDORES	UN - UNIDADE		META FÍSICA	15,00	15,00	15,00	15,00	
TOTAL DE META FINANCEIRA POR PROGRAMA				1.441.872,00	1.607.017,00	1.647.286,00	1.680.643,00	6.376.818,00
PROGRAMA: 0124 DIAMANTINO EM CENA								
OBJETIVO: FORTALECER E PROMOVER A CULTURA DO MUNICÍPIO ENTRE A POPULAÇÃO								
PÚBLICO ALVO: POPULAÇÃO DO MUNICÍPIO								
AÇÃO	UNIDADE DE MEDIDA	TIPO		2022	2023	2024	2025	TOTAL
PRODUTO								
10476 PRESERVAÇÃO DE BENS CULTURAIS		PROJETO	META FINANCEIRA	635.802,00	121.045,00	128.310,00	134.750,00	1.019.907,00
BEM RESTAURADO E CONSERVADO	UN - UNIDADE		META FÍSICA	10,00	10,00	10,00	10,00	
20302 PROMOÇÃO DA CULTURA DO MUNICÍPIO DE DIAMANTINO		ATIVIDADE	META FINANCEIRA	400.965,00	170.013,00	180.214,00	188.727,00	939.919,00
AÇÃO MANTIDA	% - PERCENTUAL		META FÍSICA	100,00	100,00	100,00	100,00	
20303 MANUTENÇÃO DAS ATIVIDADE DO CONSELHO DE CULTURA		ATIVIDADE	META FINANCEIRA	23.007,00	24.288,00	25.745,00	26.961,00	100.001,00
AÇÃO MANTIDA	% - PERCENTUAL		META FÍSICA	100,00	100,00	100,00	100,00	
TOTAL DE META FINANCEIRA POR PROGRAMA				1.059.774,00	315.346,00	334.269,00	350.438,00	2.059.827,00
TOTAL DE META FINANCEIRA POR UNIDADE				2.501.646,00	1.922.363,00	1.981.555,00	2.031.081,00	8.436.645,00
UNIDADE: 006 CONSELHO MUNIC EDUCAÇÃO								
PROGRAMA: 0106 EDUCA DIAMANTINO								
OBJETIVO: FORTALECER E EQUIPAR AS UNIDADES DE ENSINO DA REDE MUNICIPAL.								
PÚBLICO ALVO: POPULAÇÃO DE 0 A 3 ANOS								
POPULAÇÃO DE 4 A 5 ANOS								
POPULAÇÃO DE 6 A 14 ANOS								
ALUNOS COM DISTORÇÃO NA SÉRIE-DADE (EJA) FUNDAMENTAL								
AÇÃO	UNIDADE DE MEDIDA	TIPO		2022	2023	2024	2025	TOTAL
PRODUTO								
10430 IMPLANTAR O CENTRO INTEGRADO DE EDUCAÇÃO, ESPORTE E LAZER		PROJETO	META FINANCEIRA	60.737,00	64.119,00	67.966,00	71.177,00	263.999,00
UNIDADE IMPLANTADA	UN - UNIDADE		META FÍSICA	1,00	1,00	1,00	1,00	
TOTAL DE META FINANCEIRA POR PROGRAMA				60.737,00	64.119,00	67.966,00	71.177,00	263.999,00
TOTAL DE META FINANCEIRA POR UNIDADE				60.737,00	64.119,00	67.966,00	71.177,00	263.999,00



ESTADO DE MATO GROSSO  
PREFEITURA MUNICIPAL DE DIAMANTINO MT

Terça-feira, 16 de Novembro de 2021

RUA DESEMBARGADOR JOAQUIM PEREIRA FERREIRA MENDES, Nº 2287, CENTRO, DIAMANTINO - MATO GROSSO

DETALHAMENTO DO PLANO PLURIANUAL  
PROPOSTA - PLANO PLURIANUAL - 2022/2025

TOTAL DE META FINANCEIRA POR ÓRGÃO				44.076.756,26	41.076.359,00	42.641.505,92	44.274.788,00	172.069.409,18
ÓRGÃO: 06 SECRETARIA MUNICIPAL DE SAUDE E VIGILANCIA SANITARIA								
UNIDADE: 001 FUNDO MUNIC DE SAUDE								
PROGRAMA: 0119 ASSISTÊNCIA FARMACÊUTICA								
OBJETIVO: GARANTIR A EXECUÇÃO DAS AÇÕES VOLTADA A PROMOÇÃO, PROTEÇÃO E RECUPERAÇÃO DA SAÚDE, POR MEIO DO ACESSO AOS MEDICAMENTOS E O USO RACIONAL DOS MESMOS, BEM COMO A SELEÇÃO, PROGRAMAÇÃO, AQUISIÇÃO, DISTRIBUIÇÃO E AVALIAÇÃO DE SUA UTILIZAÇÃO NA PERSPECTIVA DA OBTENÇÃO DE RESULTADOS CONCRETOS E DA MELHORIA DA QUALIDADE DE VIDA DA POPULAÇÃO.								
PÚBLICO ALVO: POPULAÇÃO DO MUNICÍPIOS DE DIAMANTINO E MICRORREGIÃO;								
COMBATE A MORTALIDADE INFANTIL 0 A 1 ANO								
MATERNAL-INFANTIL : CRIANÇAS DE 0 A 4 ANOS E MULHERES DE 15 A 44 ANOS								
POPULAÇÃO IDOSA 65 ANOS OU MAIS								
AÇÃO PRODUTO	UNIDADE DE MEDIDA	TIPO		2022	2023	2024	2025	TOTAL
10471 AQUISIÇÃO DE EQUIPAMENTOS E MATERIAL PERMANENTE P/ ASSISTÊNCIA FAR PROJETO	META FINANCEIRA			12.531,00	2.672,00	2.832,00	2.966,00	21.001,00
FARMÁCIA BÁSICA MUNICIPAL MANTIDA UN - UNIDADE	META FÍSICA			2,00	2,00	2,00	2,00	
20297 MANUTENÇÃO FARMÁCIA BÁSICA MUNICIPAL	ATIVIDADE			1.028.000,00	1.034.299,00	1.096.357,00	1.148.152,00	4.306.808,00
FARMÁCIA BÁSICA MUNICIPAL MANTIDA UN - UNIDADE	META FÍSICA			2,00	2,00	2,00	2,00	
TOTAL DE META FINANCEIRA POR PROGRAMA				1.040.531,00	1.036.971,00	1.099.189,00	1.151.118,00	4.327.809,00
PROGRAMA: 0120 ATENÇÃO BÁSICA								
OBJETIVO: AMPLIAR O ACESSO DA POPULAÇÃO AOS SERVIÇOS DE SAÚDE, GARANTIDO AÇÕES DE PROMOÇÃO, PROTEÇÃO E RECUPERAÇÃO DA SAÚDE, PROMOVENDO O ATENDIMENTO AOS MUNICÍPIOS ATRAVÉS DAS EQUIPES DE ESTRATÉGIAS DE SAÚDE DA FAMÍLIA (ESF), EQUIPE DE SAÚDE BUCAL (ESB), PROGRAMA DE AGENTES COMUNITÁRIAS DE SAÚDE (PACS), E DOS DEMAIS PROGRAMAS ESPECIAIS QUE INTEGRAM A REDE DE ATENÇÃO A SAÚDE, EM CONFORMIDADE COM A ATENÇÃO INTEGRAL A SAÚDE DA POPULAÇÃO.								
PÚBLICO ALVO: POPULAÇÃO DO MUNICÍPIO DE DIAMANTINO E MICRORREGIÃO;								
COMBATE A MORTALIDADE INFANTIL 0 A 1 ANO								
MATERNAL-INFANTIL : CRIANÇAS DE 0 A 4 ANOS E MULHERES DE 15 A 44 ANOS								
POPULAÇÃO IDOSA 65 ANOS OU MAIS								
AÇÃO PRODUTO	UNIDADE DE MEDIDA	TIPO		2022	2023	2024	2025	TOTAL
10463 CONSTRUÇÃO E AMPLIAÇÃO DAS UNIDADES BÁSICAS DE SAÚDE PROJETO	META FINANCEIRA			49.817,00	63.148,00	66.937,00	70.099,00	250.001,00
UNIDADES BÁSICAS DE SAÚDE AMPLIADA QUN - UNIDADE	META FÍSICA			2,00	2,00	2,00	2,00	
10464 AQUISIÇÃO DE EQUIPAMENTOS E MATERIAL PERMANENTE P/ ATENÇÃO BÁSICA PROJETO	META FINANCEIRA			184.052,00	194.301,00	205.959,00	215.689,00	800.001,00
EQUIPAMENTOS E MATERIAL PERMANENTE % - PERCENTUAL	META FÍSICA			10,00	10,00	10,00	10,00	



ESTADO DE MATO GROSSO  
PREFEITURA MUNICIPAL DE DIAMANTINO MT

Terça-feira, 16 de Novembro de 2021

RUA DESEMBARGADOR JOAQUIM PEREIRA FERREIRA MENDES, Nº 2287, CENTRO, DIAMANTINO - MATO GROSSO

DETALHAMENTO DO PLANO PLURIANUAL  
PROPOSTA - PLANO PLURIANUAL - 2022/2025

10465	IMPLANTAÇÃO E MANUTENÇÃO DO PROJETO MEDICAMENTO EM CASA	PROJETO	META FINANCEIRA	230.065,00	242.876,00	257.448,00	269.611,00	1.000.000,00
	IDOSOS ATENDIDOS	UN - UNIDADE	META FÍSICA	250,00	250,00	250,00	250,00	
10466	IMPLANTAÇÃO E MANUTENÇÃO DO PROJETO OLHO VIVO	PROJETO	META FINANCEIRA	115.033,00	121.438,00	128.724,00	134.805,00	500.000,00
	CRIANÇAS ATENDIDAS	UN - UNIDADE	META FÍSICA	100,00	100,00	100,00	100,00	
20281	REFORMA DAS UNIDADES BÁSICAS DE SAÚDE	ATIVIDADE	META FINANCEIRA	197.856,00	208.873,00	221.406,00	231.865,00	860.000,00
	UNIDADES BÁSICAS DE SAÚDE REFORMAD	UN - UNIDADE	META FÍSICA	8,00	8,00	8,00	8,00	
20283	PROMOÇÃO DE CAMPANHAS PARA A EDUCAÇÃO EM SAÚDE	ATIVIDADE	META FINANCEIRA	138.040,00	72.863,00	77.235,00	80.883,00	369.021,00
	CAMPANHA REALIZADA	UN - UNIDADE	META FÍSICA	20,00	20,00	20,00	20,00	
20284	MANUTENÇÃO DO PROGRAMA SAÚDE BUCAL	ATIVIDADE	META FINANCEIRA	2.935.737,98	3.162.483,00	3.338.576,00	3.524.474,00	12.961.270,98
	ATENDIMENTO	UN - UNIDADE	META FÍSICA	1,00	1,00	1,00	1,00	
20285	MANUTENÇÃO E DESENVOLVIMENTO DO PROGRAMA DE AGENTES COMUNITÁRI	ATIVIDADE	META FINANCEIRA	2.934.935,68	3.455.719,00	3.663.066,00	3.836.114,00	13.889.834,68
	PREVENÇÃO	UN - UNIDADE	META FÍSICA	9,00	9,00	9,00	9,00	
20286	MANUTENÇÃO DO PROGRAMA DE ESTRATÉGIA DE SAÚDE DA FAMÍLIA ESF	ATIVIDADE	META FINANCEIRA	8.343.607,19	8.925.176,00	9.460.691,00	9.907.633,00	36.637.107,19
	UNIDADE MANTIDA	UN - UNIDADE	META FÍSICA	9,00	9,00	9,00	9,00	
20287	REVITALIZAÇÃO DOS ESPAÇOS FÍSICOS DAS UNIDADES DE ATENÇÃO BÁSICA	ATIVIDADE	META FINANCEIRA	18.405,00	19.430,00	20.596,00	21.569,00	80.000,00
	AMPLIAÇÃO/REFORMA	UN - UNIDADE	META FÍSICA	5,00	5,00	5,00	5,00	
TOTAL DE META FINANCEIRA POR PROGRAMA				15.147.548,85	16.466.307,00	17.440.638,00	18.292.742,00	67.347.235,85
PROGRAMA: 0121 GESTÃO DO SUS								
OBJETIVO: GARANTIR A MANUTENÇÃO, CONTROLE, SUPERVISÃO E AVALIAÇÃO DAS AÇÕES DE GESTÃO DO SUS, COM FINALIDADE DE PROMOVER O ATENDIMENTO AO USUÁRIO DO SUS COM QUALIDADE E EFETIVIDADE.								
PÚBLICO ALVO: POPULAÇÃO DO MUNICÍPIO DE DIAMANTINO E MICRORREGIÃO;								
COMBATE A MORTALIDADE INFANTIL 0 A 1 ANO								
MATerno-INFANTIL : CRIANÇAS DE 0 A 4 ANOS E MULHERES DE 15 A 44 ANOS								
POPULAÇÃO IDOSA 65 ANOS OU MAIS								
AÇÃO	TIPO			2022	2023	2024	2025	TOTAL
PRODUTO	UNIDADE DE MEDIDA							
10462	AQUISIÇÃO DE EQUIPAMENTOS E MATERIAL PERMANENTE P/ GESTÃO DO SUS	PROJETO	META FINANCEIRA	101.072,80	106.468,00	112.856,00	118.188,00	438.584,80
	EQUIPAMENTOS E MATERIAL PERMANENTE % - PERCENTUAL		META FÍSICA	1,00	1,00	1,00	1,00	
20155	PUBLICIDADE INSTITUCIONAL E PROPAGANDA SECRETARIA MUNICIPAL DE SAÚ	ATIVIDADE	META FINANCEIRA	70.000,00	70.000,00	70.000,00	70.000,00	280.000,00
	AÇÃO MANTIDA	% - PERCENTUAL	META FÍSICA	100,00	100,00	100,00	100,00	
20275	MANUTENÇÃO DAS ATIVIDADES DA SECRETARIA DE SAÚDE	ATIVIDADE	META FINANCEIRA	5.409.079,00	5.710.267,00	6.052.886,00	6.338.833,00	23.511.065,00
	UNIDADE MANTIDA	UN - UNIDADE	META FÍSICA	1,00	1,00	1,00	1,00	
20279	MANUTENÇÃO DO NUCLEO DE EDUCAÇÃO PERMANENTE	ATIVIDADE	META FINANCEIRA	92.026,00	97.150,00	102.979,00	107.844,00	399.999,00
	SERVIDORES CAPACITADOS E TREINADOS UN - UNIDADE		META FÍSICA	30,00	30,00	30,00	30,00	





ESTADO DE MATO GROSSO  
PREFEITURA MUNICIPAL DE DIAMANTINO MT

Terça-feira, 16 de Novembro de 2021

RUA DESEMBARGADOR JOAQUIM PEREIRA FERREIRA MENDES, Nº 2287, CENTRO, DIAMANTINO - MATO GROSSO

DETALHAMENTO DO PLANO PLURIANUAL  
PROPOSTA - PLANO PLURIANUAL - 2022/2025

20280	ENFRENTAMENTO DA EMERGÊNCIA DO COVID-19 AÇÕES, MONITORAMENTO E ATENDIMENTO% - PERCENTUAL	ATIVIDADE	META FINANCEIRA META FÍSICA	234.565,00 100,00	0,00 100,00	0,00 100,00	0,00 100,00	234.565,00
TOTAL DE META FINANCEIRA POR PROGRAMA				5.906.742,80	5.983.885,00	6.338.721,00	6.634.865,00	24.864.213,80
PROGRAMA: 0122 MÉDIA E ALTA COMPLEXIDADE								
OBJETIVO: PROMOVER UMA SAÚDE HUMANIZADA PARA TODOS COM DIGNIDADE E RESPEITO, PERMITINDO AO CIDADÃO OBTER UM ATENDIMENTO COM EXCELÊNCIA E QUALIDADE, PROMOVENDO A MELHORIA DAS ESTRUTURAS FÍSICAS, HUMANAS, E NA AQUISIÇÃO DE NOVOS EQUIPAMENTOS PARA MELHOR ATENDER UM MAIOR NÚMERO DE PESSOAS, MEDIANTE APRIMORAMENTO DA POLÍTICA DA ATENÇÃO ESPECIALIZADA.								
PÚBLICO ALVO: POPULAÇÃO DO MUNICÍPIO DE DIAMANTINO E MICRORREGIÃO;								
COMBATE A MORTALIDADE INFANTIL 0 A 1 ANO								
MATERNO-INFANTIL : CRIANÇAS DE 0 A 4 ANOS E MULHERES DE 15 A 44 ANOS								
POPULAÇÃO IDOSA 65 ANOS OU MAIS								
AÇÃO PRODUTO	UNIDADE DE MEDIDA	TIPO		2022	2023	2024	2025	TOTAL
10468 CONSTRUÇÃO DO HOSPITAL MUNICIPAL DE DIAMANTINO	UNIDADES ESPECIALIZADAS CONSTRUÍDA UN - UNIDADE	PROJETO	META FINANCEIRA META FÍSICA	529.908,00 1,00	871.017,00 1,00	532.794,00 0,00	0,00 0,00	1.933.719,00
10470 AQUISIÇÃO DE EQUIPAMENTOS E MATERIAL PERMANENTE PARA MÉDIA E ALTA	EQUIPAMENTOS E MATERIAL PERMANENTE % - PERCENTUAL	PROJETO	META FINANCEIRA META FÍSICA	96.828,00 2,00	97.150,00 2,00	102.979,00 2,00	107.844,00 2,00	404.801,00
10477 CONSTRUÇÃO E AMPLIAÇÃO DE UNIDADE DE MEDIA E ALTA COMPLEXIDADE	UNIDADE CONSTRUÍDA UN - UNIDADE	PROJETO	META FINANCEIRA META FÍSICA	499.759,29 3,00	700.000,00 3,00	700.000,00 3,00	700.000,00 3,00	2.599.759,29
20277 MANUTENÇÃO DA CENTRAL DE REGULAÇÃO	UNIDADE MANTIDA UN - UNIDADE	ATIVIDADE	META FINANCEIRA META FÍSICA	546.060,00 1,00	591.451,00 1,00	608.938,00 1,00	623.533,00 1,00	2.369.982,00
20288 REFORMA DAS UNIDADES ESPECIALIZADAS	UNIDADES ESPECIALIZADAS REFORMADAS UN - UNIDADE	ATIVIDADE	META FINANCEIRA META FÍSICA	92.026,00 2,00	97.150,00 2,00	102.979,00 2,00	107.844,00 2,00	399.999,00
20289 MANUTENÇÃO DO PROGRAMA DA MÉDIA E ALTA COMPLEXIDADE	UNIDADES DA MÉDIA E ALTA COMPLEXIDA UN - UNIDADE	ATIVIDADE	META FINANCEIRA META FÍSICA	4.641.130,62 2,00	5.356.991,00 2,00	5.738.414,00 2,00	6.056.750,00 2,00	21.793.285,62
20290 MANUTENÇÃO DA UNIDADE DESCENTRALIZADA DE REABILITAÇÃO - UDR	UNIDADE MANTIDA UN - UNIDADE	ATIVIDADE	META FINANCEIRA META FÍSICA	1.161.580,00 2,00	1.350.793,00 2,00	1.619.841,00 2,00	1.877.469,00 2,00	6.009.683,00
20291 MANUTENÇÃO DO CENTRO DE APOIO PSICOSSOCIAL - CAPS	UNIDADE MANTIDA UN - UNIDADE	ATIVIDADE	META FINANCEIRA META FÍSICA	2.147.700,00 1,00	2.310.705,00 1,00	2.565.348,00 1,00	2.710.953,00 1,00	9.734.706,00
20292 MANUTENÇÃO DO PRONTO ATENDIMENTO	ATENDIMENTO UN - UNIDADE	ATIVIDADE	META FINANCEIRA META FÍSICA	5.712.753,00 1,00	5.978.066,00 1,00	6.336.753,00 1,00	6.636.114,00 1,00	24.663.686,00
20293 MANUTENÇÃO DA AGÊNCIA TRANSFUSIONAL - AT	ATENDIMENTO UN - UNIDADE	ATIVIDADE	META FINANCEIRA META FÍSICA	188.958,00 1,00	240.470,00 1,00	254.899,00 1,00	266.941,00 1,00	951.268,00



ESTADO DE MATO GROSSO  
PREFEITURA MUNICIPAL DE DIAMANTINO MT

Terça-feira, 16 de Novembro de 2021

RUA DESEMBARGADOR JOAQUIM PEREIRA FERREIRA MENDES, Nº 2287, CENTRO, DIAMANTINO - MATO GROSSO

DETALHAMENTO DO PLANO PLURIANUAL  
PROPOSTA - PLANO PLURIANUAL - 2022/2025

20294	MANUTENÇÃO DO LABORATÓRIO MUNICIPAL	ATIVIDADE	META FINANCEIRA	677.661,24	718.105,00	749.191,00	775.136,00	2.920.093,24
	LABORATÓRIO MANTIDO	UN - UNIDADE	META FÍSICA	1,00	1,00	1,00	1,00	
20295	MANUTENÇÃO DO CONSÓRCIO INTERMUNICIPAL DE SAÚDE	ATIVIDADE	META FINANCEIRA	319.248,06	384.291,00	401.357,00	415.593,00	1.520.489,06
	UNIDADE MANTIDA	UN - UNIDADE	META FÍSICA	1,00	1,00	1,00	1,00	
20296	MANUTENÇÃO DOS SERVIÇOS HOSPITALAR E AMBUL. DE MÉDIA E ALTA COMPLE	ATIVIDADE	META FINANCEIRA	4.384.555,96	4.584.350,00	4.871.414,00	5.210.998,00	19.051.317,96
	UNIDADE MANTIDA	UN - UNIDADE	META FÍSICA	3,00	3,00	3,00	3,00	
TOTAL DE META FINANCEIRA POR PROGRAMA				20.998.168,17	23.280.539,00	24.584.907,00	25.489.175,00	94.352.789,17
PROGRAMA: 0123 VIGILANCIA EM SAÚDE								
OBJETIVO: ANALISAR A SITUAÇÃO DE SAÚDE, ARTICULANDO-SE UM CONJUNTO DE AÇÕES QUE SE DESTINAM A CONTROLAR DETERMINANTES, RISCOS E DANOS Á POPULAÇÃO QUE VIVEM EM DETERMINADOS TERRITÓRIOS, GARANTINDO A INTEGRALIDADE DA ATENÇÃO DESDE A ABORDAGEM INDIVIDUAL COMO COLETIVA DOS PROBLEMAS DE SAÚDE								
PÚBLICO ALVO: POPULAÇÃO DO MUNICÍPIOS DE DIAMANTINO E MICRORREGIÃO;								
COMBATE A MORTALIDADE INFANTIL 0 A 1 ANO								
MATERNAL-INFANTIL : CRIANÇAS DE 0 A 4 ANOS E MULHERES DE 15 A 44 ANOS								
POPULAÇÃO IDOSA 65 ANOS OU MAIS								
AÇÃO	TIPO			2022	2023	2024	2025	TOTAL
PRODUTO	UNIDADE DE MEDIDA							
10472	AQUISIÇÃO DE EQUIPAMENTOS E MATERIAL PERMANENTE PARA VIGILANCIA SA PROJETO	META FINANCEIRA		10.000,00	12.429,00	12.574,00	12.696,00	47.699,00
	EQUIPAMENTOS E MATERIAL PERMANENTE % - PERCENTUAL	META FÍSICA		100,00	100,00	100,00	100,00	
10473	AQUISIÇÃO DE EQUIPAMENTOS E MATERIAL PERMANENTE PARA VIGILANCIA EP PROJETO	META FINANCEIRA		70.991,59	72.863,00	77.235,00	80.883,00	301.972,59
	EQUIPAMENTOS E MATERIAL PERMANENTE % - PERCENTUAL	META FÍSICA		100,00	100,00	100,00	100,00	
20298	MANUTENÇÃO DA VIGILANCIA SANITÁRIA	ATIVIDADE	META FINANCEIRA	517.016,60	563.457,00	591.269,00	614.479,00	2.286.221,60
	VIGILANCIA SANITÁRIA MANTIDA	UN - UNIDADE	META FÍSICA	1,00	1,00	1,00	1,00	
20299	MANUTENÇÃO DA VIGILÂNCIA EPIDEMIOLÓGICA, AMBIENTAL E DO TRABALHAD	ATIVIDADE	META FINANCEIRA	1.103.240,00	1.275.738,00	1.340.295,00	1.494.168,00	5.213.441,00
	UNIDADE MANTIDA	UN - UNIDADE	META FÍSICA	1,00	1,00	1,00	1,00	
20300	MANUTENÇÃO E DESENVOLVIMENTO DAS AÇÕES DE DST E AIDS	ATIVIDADE	META FINANCEIRA	736.000,00	815.548,00	849.823,00	986.006,00	3.387.377,00
	ATENDIMENTO	UN - UNIDADE	META FÍSICA	11,00	1,00	1,00	1,00	
TOTAL DE META FINANCEIRA POR PROGRAMA				2.437.248,19	2.740.035,00	2.871.196,00	3.188.232,00	11.236.711,19
TOTAL DE META FINANCEIRA POR UNIDADE				45.530.239,01	49.507.737,00	52.334.651,00	54.756.132,00	202.128.759,01
UNIDADE: 002 CONSELHO MUNIC SAUDE								
PROGRAMA: 0121 GESTÃO DO SUS								
OBJETIVO: GARANTIR A MANUTENÇÃO, CONTROLE, SUPERVISÃO E AVALIAÇÃO DAS AÇÕES DE GESTÃO DO SUS, COM FINALIDADE DE PROMOVER O ATENDIMENTO AO USUÁRIO DO SUS COM QUALIDADE E EFETIVIDADE.								
PÚBLICO ALVO: POPULAÇÃO DO MUNICÍPIO DE DIAMANTINO E MICRORREGIÃO;								
COMBATE A MORTALIDADE INFANTIL 0 A 1 ANO								



ESTADO DE MATO GROSSO  
PREFEITURA MUNICIPAL DE DIAMANTINO MT

Terça-feira, 16 de Novembro de 2021

RUA DESEMBARGADOR JOAQUIM PEREIRA FERREIRA MENDES, Nº 2287, CENTRO, DIAMANTINO - MATO GROSSO

DETALHAMENTO DO PLANO PLURIANUAL  
PROPOSTA - PLANO PLURIANUAL - 2022/2025

MATERO-INFANTIL : CRIANÇAS DE 0 A 4 ANOS E MULHERES DE 15 A 44 ANOS  
POPULAÇÃO IDOSA 65 ANOS OU MAIS

AÇÃO PRODUTO	UNIDADE DE MEDIDA	TIPO		2022	2023	2024	2025	TOTAL
20278 MANUTENÇÃO DO CONSELHO MUNICIPAL DE SAÚDE	CONSELHO MANTIDO	UN - UNIDADE	ATIVIDADE META FINANCEIRA META FÍSICA	54.839,00 100,00	57.893,00 100,00	61.366,00 100,00	64.265,00 100,00	238.363,00
TOTAL DE META FINANCEIRA POR PROGRAMA				54.839,00	57.893,00	61.366,00	64.265,00	238.363,00
TOTAL DE META FINANCEIRA POR UNIDADE				54.839,00	57.893,00	61.366,00	64.265,00	238.363,00
TOTAL DE META FINANCEIRA POR ÓRGÃO				45.585.078,01	49.565.630,00	52.396.017,00	54.820.397,00	202.367.122,01
ÓRGÃO: 07 SECRETARIA MUNICIPAL DE ASSISTENCIA SOCIAL								
UNIDADE: 001 FUNDO MUNIC DE ASSISTENCIA SOCIAL								
PROGRAMA: 0002 APOIO ADMINISTRATIVO								
OBJETIVO: PROVER OS ÓRGÃOS DO MUNICÍPIO, MEIOS ADMINISTRATIVOS PARA A IMPLEMENTAÇÃO E GESTÃO DE SEUS PROGRAMAS FINALÍSTICOS.								
PÚBLICO ALVO: SECRETARIAS E DEMAIS ÓRGÃOS AUTÔNOMOS								
AÇÃO PRODUTO	UNIDADE DE MEDIDA	TIPO		2022	2023	2024	2025	TOTAL
20133 CAPACITAÇÃO DOS PROFISSIONAIS DA ÁREA DE ASSISTÊNCIA SOCIAL	SERVIDORES CAPACITADOS E TREINADOS UN - UNIDADE	UN - UNIDADE	ATIVIDADE META FINANCEIRA META FÍSICA	14.455,00 100,00	9.981,00 100,00	10.580,00 100,00	11.080,00 100,00	46.096,00
20136 CAPACITAÇÃO DOS REPRESENTANTES DAS ENTIDADES DA ÁREA DE ASSISTÊNC	REPRESENTANTES/CONSELHEIROS CAPACI UN - UNIDADE	UN - UNIDADE	ATIVIDADE META FINANCEIRA META FÍSICA	9.455,00 50,00	9.981,00 50,00	10.580,00 50,00	11.080,00 50,00	41.096,00
20143 MANUTENÇÃO E DESENVOLVIMENTO DAS ATIVIDADES DO SINE	UNIDADE MANTIDA UN - UNIDADE	UN - UNIDADE	ATIVIDADE META FINANCEIRA META FÍSICA	29.455,00 1,00	29.981,00 1,00	30.580,00 1,00	31.080,00 1,00	121.096,00
20148 REMUNERAÇÃO DOS SERVIDORES MUNICIPAIS E ENCARGOS SOCIAIS	AÇÃO MANTIDA % - PERCENTUAL	% - PERCENTUAL	ATIVIDADE META FINANCEIRA META FÍSICA	2.490.733,00 54,00	2.630.032,00 54,00	2.851.835,00 54,00	3.253.491,00 54,00	11.226.091,00
20154 PUBLICIDADE INSTITUCIONAL E PROPAGANDA SECRETARIA MUNICIPAL DE ASSI	AÇÃO MANTIDA % - PERCENTUAL	% - PERCENTUAL	ATIVIDADE META FINANCEIRA META FÍSICA	60.000,00 100,00	69.981,00 100,00	70.580,00 100,00	71.080,00 100,00	271.641,00
20167 MANUTENÇÃO E ENCARGOS DA SECRETARIA SECRETARIA MUNICIPAL DE ASSIST	UNIDADE MANTIDA % - PERCENTUAL	% - PERCENTUAL	ATIVIDADE META FINANCEIRA META FÍSICA	1.047.046,00 1,00	1.115.257,00 1,00	1.212.173,00 1,00	1.393.059,00 1,00	4.767.535,00
TOTAL DE META FINANCEIRA POR PROGRAMA				3.651.144,00	3.865.213,00	4.186.328,00	4.770.870,00	16.473.555,00
PROGRAMA: 0104 CUIDANDO DA NOSSA GENTE								
OBJETIVO: PROVER A POPULAÇÃO EM SITUAÇÃO DE VULNERABILIDADE SOCIAL COM ASSISTÊNCIA SOCIAL E DIREITO A CIDADANIA.								
PÚBLICO ALVO: - FAMÍLIAS DE BAIXA RENDA EM SITUAÇÃO DE VULNERABILIDADE CADASTRADAS NO CADÚNICO.								
- POPULAÇÃO JOVEM DE 16 A 18 ANOS NA QUALIFICAÇÃO PROFISSIONAL;								



ESTADO DE MATO GROSSO  
PREFEITURA MUNICIPAL DE DIAMANTINO MT

Terça-feira, 16 de Novembro de 2021

RUA DESEMBARGADOR JOAQUIM PEREIRA FERREIRA MENDES, Nº 2287, CENTRO, DIAMANTINO - MATO GROSSO

DETALHAMENTO DO PLANO PLURIANUAL  
PROPOSTA - PLANO PLURIANUAL - 2022/2025

- FAMÍLIAS NA SITUAÇÃO DE EXTREMA POBREZA COM RENDA PER CAPITA DE ATÉ 1/4 DO SALÁRIOS MÍNIMO.

AÇÃO PRODUTO	UNIDADE DE MEDIDA	TIPO		2022	2023	2024	2025	TOTAL
10419 CONECTIVIDADE AO MUNDO DIGITAL CRIANÇAS E ADOLESCENTES ATENDIDAS	UN - UNIDADE	PROJETO	META FINANCEIRA META FÍSICA	8.804,00 20,00	165.968,00 20,00	238.570,00 20,00	312.254,00 20,00	725.596,00
10423 KITS MATERIAIS DE CONSTRUÇÃO PARA OFERECER MORADIA ADEQUADA PARA FAMÍLIAS ATENDIDAS	UN - UNIDADE	PROJETO	META FINANCEIRA META FÍSICA	151.343,00 100,00	162.199,00 100,00	171.931,00 100,00	180.053,00 100,00	665.526,00
10424 MEU PRIMEIRO EMPREGO JOVENS ATENDIDOS	UN - UNIDADE	PROJETO	META FINANCEIRA META FÍSICA	13.804,00 1,00	85.500,00 1,00	90.630,00 1,00	96.067,80 1,00	286.001,80
10425 PROJETO "CEGONHA" PESSOAS ATENDIDAS	UN - UNIDADE	PROJETO	META FINANCEIRA META FÍSICA	50.000,00 300,00	44.288,00 300,00	45.745,00 300,00	46.961,00 300,00	186.994,00
10427 REALIZAÇÃO DE EVENTOS DE CONFERÊNCIAS MUNICIPAIS DE ASSISTÊNCIA SOC CONFERÊNCIAS REALIZADAS	UN - UNIDADE	PROJETO	META FINANCEIRA META FÍSICA	27.608,00 1,00	29.145,00 1,00	30.894,00 1,00	32.353,00 1,00	120.000,00
10428 REALIZAÇÃO DE OFICINAS PARA QUALIFICAÇÃO PROFISSIONAL OFICINAS REALIZADAS	UN - UNIDADE	PROJETO	META FINANCEIRA META FÍSICA	40.000,00 3,00	99.715,00 3,00	110.298,00 3,00	210.784,00 3,00	460.797,00
20187 MANUTENÇÃO DAS ATIVIDADES DO PROJETO AABB COMUNIDADE CRIANÇAS ATENDIDAS	UN - UNIDADE	ATIVIDADE	META FINANCEIRA META FÍSICA	8.455,00 100,00	9.981,00 100,00	10.580,00 100,00	11.080,00 100,00	40.096,00
20188 MANUTENÇÃO DAS ATIVIDADES DO PROJETO VIVER LEGAL IDOSOS ATENDIDOS	UN - UNIDADE	ATIVIDADE	META FINANCEIRA META FÍSICA	155.000,00 150,00	89.963,00 150,00	91.161,00 150,00	92.160,00 150,00	428.284,00
20189 MANUTENÇÃO DE BENEFÍCIOS EVENTUAIS (LEI Nº 1.196/2017) BENEFÍCIOS CONCEDIDOS	UN - UNIDADE	ATIVIDADE	META FINANCEIRA META FÍSICA	470.281,00 450,00	507.762,00 450,00	526.228,00 450,00	541.640,00 450,00	2.045.911,00
20194 MANUTENÇÃO NAS ATIVIDADES DAS ASSOCIAÇÕES COMUNITÁRIAS. UNIDADE MANTIDA	% - PERCENTUAL	ATIVIDADE	META FINANCEIRA META FÍSICA	8.804,00 100,00	44.753,00 100,00	45.547,00 100,00	46.177,00 100,00	145.281,00
20195 MANUTENÇÃO, REFORMA E CONSERVAÇÃO DE BENS IMÓVEIS DO CENTRO DE EVATIVIDADE UNIDADE MANTIDA	% - PERCENTUAL	ATIVIDADE	META FINANCEIRA META FÍSICA	202.007,00 1,00	104.280,00 1,00	125.745,00 1,00	126.961,00 1,00	558.993,00
20197 PROJETO MÃOS SOLIDÁRIAS FAMÍLIAS ATENDIDAS	UN - UNIDADE	ATIVIDADE	META FINANCEIRA META FÍSICA	0,00 100,00	900.000,00 100,00	900.000,00 100,00	0,00 100,00	1.800.000,00
20198 REALIZAÇÃO DE EVENTOS COMEMORATIVOS. EVENTOS REALIZADOS	UN - UNIDADE	ATIVIDADE	META FINANCEIRA META FÍSICA	166.007,00 1,00	224.288,00 1,00	225.745,00 1,00	226.961,00 1,00	843.001,00
TOTAL DE META FINANCEIRA POR PROGRAMA				1.302.113,00	2.467.842,00	2.613.074,00	1.923.451,80	8.306.480,80

PROGRAMA: 0114 PROGRAMA HABITACIONAL "CASULO"

OBJETIVO: OFERECER MORADIA DIGNA A POPULAÇÃO DE BAIXA RENDA.

PÚBLICO ALVO: FAMÍLIAS DE BAIXA RENDA MORANDO EM DOMICÍLIOS PRECÁRIOS E DE COABITAÇÃO NO MUNÍCIPIO DE DIAMANTINO.



ESTADO DE MATO GROSSO  
PREFEITURA MUNICIPAL DE DIAMANTINO MT

Terça-feira, 16 de Novembro de 2021

RUA DESEMBARGADOR JOAQUIM PEREIRA FERREIRA MENDES, Nº 2287, CENTRO, DIAMANTINO - MATO GROSSO

DETALHAMENTO DO PLANO PLURIANUAL  
PROPOSTA - PLANO PLURIANUAL - 2022/2025

AÇÃO PRODUTO	UNIDADE DE MEDIDA	TIPO		2022	2023	2024	2025	TOTAL
10457 CONSTRUÇÃO DE UNIDADES HABITACIONAIS PARA A POPULAÇÃO DE BAIXA RENDAPROJETO	META FINANCEIRA			368.990,00	441.520,16	1.203.866,81	755.275,00	2.769.651,97
MORADIA ENTREGUES	UN - UNIDADE	META FÍSICA		150,00	150,00	150,00	150,00	
20262 REALIZAÇÃO DO CADASTRO DO PÚBLICO ALVO PARA ACESSO A MORADIA POPU ATIVIDADE	META FINANCEIRA			5.752,00	6.072,00	6.436,00	6.740,00	25.000,00
FAMILIAS CADASTRADAS	UN - UNIDADE	META FÍSICA		150,00	150,00	150,00	150,00	
TOTAL DE META FINANCEIRA POR PROGRAMA				374.742,00	447.592,16	1.210.302,81	762.015,00	2.794.651,97
TOTAL DE META FINANCEIRA POR UNIDADE				5.327.999,00	6.780.647,16	8.009.704,81	7.456.336,80	27.574.687,77
UNIDADE: 002 CONVENIOS								
PROGRAMA: 0104 CUIDANDO DA NOSSA GENTE								
OBJETIVO: PROVER A POPULAÇÃO EM SITUAÇÃO DE VULNERABILIDADE SOCIAL COM ASSISTÊNCIA SOCIAL E DIREITO A CIDADANIA.								
PÚBLICO ALVO: - FAMÍLIAS DE BAIXA RENDA EM SITUAÇÃO DE VULNERABILIDADE CADASTRADAS NO CADÚNICO.								
- POPULAÇÃO JOVEM DE 16 A 18 ANOS NA QUALIFICAÇÃO PROFISSIONAL;								
- FAMILÍAS NA SITUAÇÃO DE EXTREMA POBREZA COM RENDA PER CAPITA DE ATÉ 1/4 DO SALÁRIOS MÍNIMO.								
AÇÃO PRODUTO	UNIDADE DE MEDIDA	TIPO		2022	2023	2024	2025	TOTAL
10420 REFORMAS DA CASA DO MENOR	PROJETO	META FINANCEIRA		40.804,00	44.573,00	45.447,00	46.177,00	177.001,00
OBRA EXECUTADA	UN - UNIDADE	META FÍSICA		1,00	1,00	1,00	1,00	
10421 REFORMA E MANUTENÇÃO DO CRAS E CREAS	PROJETO	META FINANCEIRA		60.706,00	21.859,00	23.170,00	24.265,00	130.000,00
UNIDADE MANTIDA	% - PERCENTUAL	META FÍSICA		1,00	1,00	1,00	1,00	
10426 PROJETO CIRANDA CIRANDINHA	PROJETO	META FINANCEIRA		60.000,00	67.286,00	67.723,00	68.088,00	263.097,00
CRIANÇAS ATENDIDAS	UN - UNIDADE	META FÍSICA		30,00	30,00	30,00	30,00	
20176 APERFEIÇOAMENTO DA GESTÃO DO SUAS	ATIVIDADE	META FINANCEIRA		30.503,00	32.144,00	32.872,00	33.481,00	129.000,00
AÇÃO MANTIDA	% - PERCENTUAL	META FÍSICA		100,00	100,00	100,00	100,00	
20177 APERFEIÇOAMENTO DA GESTÃO DO SUAS DOS BENEFICÁRIO DO BOLSA FAMÍLIAATIVIDADE	META FINANCEIRA			39.608,00	39.145,00	40.894,00	42.353,00	162.000,00
AÇÃO MANTIDA	% - PERCENTUAL	META FÍSICA		100,00	100,00	100,00	100,00	
20178 MANUTENÇÃO COM A CASA DO MENOR PROJETO AMPARO A CRIANÇA E AO ADO ATIVIDADE	META FINANCEIRA			98.122,00	98.575,00	101.490,00	103.922,00	402.109,00
AÇÃO MANTIDA	% - PERCENTUAL	META FÍSICA		100,00	100,00	100,00	100,00	
20179 MANUTENÇÃO COM AS ATIVIDADES DO CONVENIO "CRIANÇA FELIZ"	ATIVIDADE	META FINANCEIRA		41.885,00	42.409,00	49.754,00	45.884,00	179.932,00
AÇÃO MANTIDA	% - PERCENTUAL	META FÍSICA		100,00	100,00	100,00	100,00	
20180 MANUTENÇÃO COM AS ATIVIDADES DO CRAS E CREAS.	ATIVIDADE	META FINANCEIRA		168.961,00	176.891,00	183.705,00	196.084,00	725.641,00
AÇÃO MANTIDA	% - PERCENTUAL	META FÍSICA		100,00	100,00	100,00	100,00	



ESTADO DE MATO GROSSO  
PREFEITURA MUNICIPAL DE DIAMANTINO MT

Terça-feira, 16 de Novembro de 2021

RUA DESEMBARGADOR JOAQUIM PEREIRA FERREIRA MENDES, Nº 2287, CENTRO, DIAMANTINO - MATO GROSSO

DETALHAMENTO DO PLANO PLURIANUAL  
PROPOSTA - PLANO PLURIANUAL - 2022/2025

20181	MANUTENÇÃO COM O CONVENIO A APOIO AOS PORTADORES DE DEFICIÊNCIA	ATIVIDADE	META FINANCEIRA	312.000,00	48.575,00	51.490,00	53.922,00	465.987,00
	AÇÃO MANTIDA	% - PERCENTUAL	META FÍSICA	100,00	100,00	100,00	100,00	
20182	MANUTENÇÃO COM O CONVÊNIO ACESSUS	ATIVIDADE	META FINANCEIRA	2.301,00	2.429,00	2.574,00	2.696,00	10.000,00
	CRIANÇAS ATENDIDAS	UN - UNIDADE	META FÍSICA	50,00	50,00	50,00	50,00	
20184	MANUTENÇÃO COM O CONVENIO PARA A PROTEÇÃO SOCIAL DE IDOSO	ATIVIDADE	META FINANCEIRA	180.000,00	174.871,00	185.363,00	194.120,00	734.354,00
	AÇÃO MANTIDA	% - PERCENTUAL	META FÍSICA	100,00	100,00	100,00	100,00	
20190	MANUTENÇÃO DO CONVENIO – BPC – ESCOLA	ATIVIDADE	META FINANCEIRA	2.301,00	2.429,00	2.574,00	2.696,00	10.000,00
	AÇÃO MANTIDA	% - PERCENTUAL	META FÍSICA	100,00	100,00	100,00	100,00	
20191	MANUTENÇÃO DO CONVENIO FEAS	ATIVIDADE	META FINANCEIRA	100.625,00	106.865,00	113.277,00	118.629,00	439.396,00
	PROGRAMAS ATENDIDOS	UN - UNIDADE	META FÍSICA	1,00	1,00	1,00	1,00	
20192	MANUTENÇÃO DO SERVIÇO DE CONVIVÊNCIA E FORTALECIMENTO DE VINCULO	ATIVIDADE	META FINANCEIRA	29.405,00	39.430,00	40.596,00	41.569,00	151.000,00
	AÇÃO MANTIDA	% - PERCENTUAL	META FÍSICA	100,00	100,00	100,00	100,00	
20196	PETI – PROGRAMA DE ERRADICAÇÃO DO TRABALHO INFANTIL	ATIVIDADE	META FINANCEIRA	3.301,00	122.429,00	120.596,00	122.696,00	369.022,00
	AÇÃO REALIZADA	UN - UNIDADE	META FÍSICA	1,00	1,00	1,00	1,00	
TOTAL DE META FINANCEIRA POR PROGRAMA				1.170.522,00	1.019.910,00	1.061.525,00	1.096.582,00	4.348.539,00
TOTAL DE META FINANCEIRA POR UNIDADE				1.170.522,00	1.019.910,00	1.061.525,00	1.096.582,00	4.348.539,00

UNIDADE: 003 CONSELHO TUTELAR

PROGRAMA: 0104 CUIDANDO DA NOSSA GENTE

OBJETIVO: PROVER A POPULAÇÃO EM SITUAÇÃO DE VULNERABILIDADE SOCIAL COM ASSISTÊNCIA SOCIAL E DIREITO A CIDADANIA.

PÚBLICO ALVO: - FAMÍLIAS DE BAIXA RENDA EM SITUAÇÃO DE VULNERABILIDADE CADASTRADAS NO CADÚNICO.

- POPULAÇÃO JOVEM DE 16 A 18 ANOS NA QUALIFICAÇÃO PROFISSIONAL;

- FAMILÍAS NA SITUAÇÃO DE EXTREMA POBREZA COM RENDA PER CAPITA DE ATÉ 1/4 DO SALÁRIOS MÍNIMO.

AÇÃO	TIPO	2022	2023	2024	2025	TOTAL
PRODUTO	UNIDADE DE MEDIDA					
20186	MANUTENÇÃO DAS ATIVIDADES DO CONSELHO TUTELAR.	216.454,00	215.517,00	228.448,00	239.240,00	899.659,00
	CONSELHO MANTIDO	1,00	1,00	1,00	1,00	
TOTAL DE META FINANCEIRA POR PROGRAMA		216.454,00	215.517,00	228.448,00	239.240,00	899.659,00
TOTAL DE META FINANCEIRA POR UNIDADE		216.454,00	215.517,00	228.448,00	239.240,00	899.659,00
TOTAL DE META FINANCEIRA POR ÓRGÃO		6.714.975,00	8.016.074,16	9.299.677,81	8.792.158,80	32.822.885,77

ÓRGÃO: 08 SECRETARIA MUNICIPAL DE ESPORTE LAZER E TURISMO

UNIDADE: 001 GABINETE DO SECRETARIO

PROGRAMA: 0002 APOIO ADMINISTRATIVO

OBJETIVO: PROVER OS ÓRGÃOS DO MUNICÍPIO, MEIOS ADMINISTRATIVOS PARA A IMPLEMENTAÇÃO E GESTÃO DE SEUS PROGRAMAS FINALÍSTICOS.



ESTADO DE MATO GROSSO  
PREFEITURA MUNICIPAL DE DIAMANTINO MT

Terça-feira, 16 de Novembro de 2021

RUA DESEMBARGADOR JOAQUIM PEREIRA FERREIRA MENDES, Nº 2287, CENTRO, DIAMANTINO - MATO GROSSO

DETALHAMENTO DO PLANO PLURIANUAL  
PROPOSTA - PLANO PLURIANUAL - 2022/2025

PÚBLICO ALVO: SECRETARIAS E DEMAIS ÓRGÃOS AUTÔNOMOS

AÇÃO PRODUTO	UNIDADE DE MEDIDA	TIPO		2022	2023	2024	2025	TOTAL
20140 MANUTENÇÃO DE ÓRGÃOS COLEGIADOS		ATIVIDADE	META FINANCEIRA	2.761,00	2.915,00	3.089,00	3.235,00	12.000,00
ÓRGÃOS COLEGIADOS MANTIDOS	UN - UNIDADE		META FÍSICA	1,00	1,00	1,00	1,00	
20146 PESSOAL E ENCARGOS SOCIAIS DA SECRETARIA DE ESPORTE		ATIVIDADE	META FINANCEIRA	1.168.400,00	1.360.170,00	1.553.781,00	1.731.908,00	5.814.259,00
NÚMERO DE SERVIDORES	UN - UNIDADE		META FÍSICA	17,00	17,00	17,00	17,00	
20157 PUBLICIDADE INSTITUCIONAL E PROPAGANDA SECRETARIA MUNICIPAL DE ESPORTIVIDADE		ATIVIDADE	META FINANCEIRA	11.606,00	12.253,00	12.988,00	13.601,00	50.448,00
AÇÃO MANTIDA	% - PERCENTUAL		META FÍSICA	100,00	100,00	100,00	100,00	
20170 MANUTENÇÃO E ENCARGOS DA SECRETARIA SECRETARIA MUNICIPAL DE ESPOR		ATIVIDADE	META FINANCEIRA	1.440.826,00	1.522.409,00	1.629.754,00	1.735.884,00	6.328.873,00
UNIDADE MANTIDA	UN - UNIDADE		META FÍSICA	1,00	1,00	1,00	1,00	
TOTAL DE META FINANCEIRA POR PROGRAMA				2.623.593,00	2.897.747,00	3.199.612,00	3.484.628,00	12.205.580,00

PROGRAMA: 0099 ESPORTE É SAÚDE E VIDA

OBJETIVO: FOMENTAR O DESENVOLVIMENTO DO ESPORTE E DO LAZER, AMPLIANDO O ACESSO DA POPULAÇÃO E FAVORECENDO A MELHORIA NA QUALIDADE DE VIDA E A INCLUSÃO SOCIAL

PÚBLICO ALVO: POPULAÇÃO DO MUNICÍPIO DE DIAMANTINO

TURISTAS DE OUTROS REGIÕES E PAÍSES.

AÇÃO PRODUTO	UNIDADE DE MEDIDA	TIPO		2022	2023	2024	2025	TOTAL
20228 A MELHOR DA VIDA (3ª IDADE)		ATIVIDADE	META FINANCEIRA	15.644,00	16.516,00	17.506,00	18.334,00	68.000,00
PESSOAS ATENDIDAS	UN - UNIDADE		META FÍSICA	35,00	35,00	35,00	35,00	
20229 CARAVANA ESPORTIVA		ATIVIDADE	META FINANCEIRA	23.414,00	26.273,00	27.249,00	28.064,00	105.000,00
CARANAVA REALIZADA	UN - UNIDADE		META FÍSICA	5,00	5,00	5,00	5,00	
20230 REFORMA, MODERNIZAÇÃO E MANUTENÇÃO DA INFRAESTRUTURA ESPORTIVA E ATIVIDADE		ATIVIDADE	META FINANCEIRA	436.075,78	771.503,00	1.029.794,00	1.078.443,00	3.315.815,78
INFRAESTRUTURA CONSTRUÍDA/REFORMA UN - UNIDADE			META FÍSICA	8,00	8,00	8,00	8,00	
20231 EVENTOS ESPORTIVOS E DATAS COMEMORATIVAS		ATIVIDADE	META FINANCEIRA	178.071,00	187.986,00	199.265,00	208.679,00	774.001,00
CALENDÁRIO DE EVENTOS IMPLANTADO UN - UNIDADE			META FÍSICA	4,00	4,00	4,00	4,00	
20232 INCENTIVO AO ESPORTISTA		ATIVIDADE	META FINANCEIRA	31.060,00	32.788,00	34.756,00	36.397,00	135.001,00
ATLETAS E EQUIPES INCENTIVADOS UN - UNIDADE			META FÍSICA	10,00	10,00	10,00	10,00	
20233 VIVA FÉRIAS		ATIVIDADE	META FINANCEIRA	8.000,00	8.850,00	9.000,00	9.440,00	35.290,00
EVENTOS REALIZADOS UN - UNIDADE			META FÍSICA	8,00	8,00	8,00	8,00	
TOTAL DE META FINANCEIRA POR PROGRAMA				692.264,78	1.043.916,00	1.317.570,00	1.379.357,00	4.433.107,78
TOTAL DE META FINANCEIRA POR UNIDADE				3.315.857,78	3.941.663,00	4.517.182,00	4.863.985,00	16.638.687,78

UNIDADE: 002 DEPARTAMENTO DE TURISMO



ESTADO DE MATO GROSSO  
PREFEITURA MUNICIPAL DE DIAMANTINO MT

Terça-feira, 16 de Novembro de 2021

RUA DESEMBARGADOR JOAQUIM PEREIRA FERREIRA MENDES, Nº 2287, CENTRO, DIAMANTINO - MATO GROSSO

DETALHAMENTO DO PLANO PLURIANUAL  
PROPOSTA - PLANO PLURIANUAL - 2022/2025

PROGRAMA: 0116 TURISMO SUSTENTÁVEL								
OBJETIVO: FOMENTAR A ATIVIDADE TURÍSTICA DE MODO SUSTENTÁVEL, POR MEIO DA MODELAGEM DO ARRANJO PRODUTIVO LOCAL DO TURISMO E EXECUÇÃO DE AÇÕES DE REVITALIZAÇÃO DO CENTRO HISTÓRICO, MELHORIA DA INFRAESTRUTURA, CONSOLIDAÇÃO DE ROTAS TURÍSTICAS, QUALIFICAÇÃO EMPRESARIAL E DOS TRABALHADORES.								
PÚBLICO ALVO: EMPREENDEDORES E INVESTIDORES EXTERNOS.								
AÇÃO PRODUTO	UNIDADE DE MEDIDA	TIPO		2022	2023	2024	2025	TOTAL
10458 ELABORAÇÃO E IMPLEMENTAÇÃO DO PLANO DE DESENVOLVIMENTO DO TURISMO PROJETO	META FINANCEIRA			86.784,00	144.400,00	153.064,00	160.295,00	544.543,00
PLANO IMPLANTADO	UN - UNIDADE	META FÍSICA		1,00	1,00	1,00	1,00	
20304 MODERNIZAÇÃO E ADEQUAÇÃO DA INFRAESTRUTURA TURÍSTICA	ATIVIDADE	META FINANCEIRA		150.963,00	153.525,00	171.938,00	180.572,00	656.998,00
ESPAÇO E SINALIZAÇÃO IMPLANTADA	UN - UNIDADE	META FÍSICA		15,00	15,00	15,00	15,00	
20305 MANUTENÇÃO DO DEPARTAMENTO DE TURISMO	ATIVIDADE	META FINANCEIRA		83.232,00	340.144,00	353.954,00	360.429,00	1.137.759,00
UNIDADE MANTIDA	UN - UNIDADE	META FÍSICA		1,00	1,00	1,00	1,00	
20306 PROMOÇÃO DA ATIVIDADE TURÍSTICA	ATIVIDADE	META FINANCEIRA		59.261,00	316.003,00	320.298,00	308.051,00	1.003.613,00
DESTINO PROMOVIDO/EVENTO APOIADO	UN - UNIDADE	META FÍSICA		2,00	2,00	2,00	2,00	
20307 IMPLANTAÇÃO E MANUTENÇÃO DA CENTRAL DE ATENDIMENTO AO TURISTA (CA	ATIVIDADE	META FINANCEIRA		125.867,00	408.173,00	424.745,00	432.515,00	1.391.300,00
UNIDADE IMPLANTADA E MANTIDA	UN - UNIDADE	META FÍSICA		1,00	1,00	1,00	1,00	
20308 ELABORAÇÃO E ATUALIZAÇÃO DO INVENTÁRIO DA OFERTA TURÍSTICA (INVTUR	ATIVIDADE	META FINANCEIRA		0,00	100.000,00	100.000,00	100.000,00	300.000,00
PROJETO IMPLANTADO	UN - UNIDADE	META FÍSICA		1,00	1,00	1,00	1,00	
TOTAL DE META FINANCEIRA POR PROGRAMA				506.107,00	1.462.245,00	1.523.999,00	1.541.862,00	5.034.213,00
TOTAL DE META FINANCEIRA POR UNIDADE				506.107,00	1.462.245,00	1.523.999,00	1.541.862,00	5.034.213,00
TOTAL DE META FINANCEIRA POR ÓRGÃO				3.821.964,78	5.403.908,00	6.041.181,00	6.405.847,00	21.672.900,78
ÓRGÃO: 09 SECRETARIA MUNICIPAL DE ADMINISTRAÇÃO								
UNIDADE: 001 GABINETE DO SECRETARIO								
PROGRAMA: 0002 APOIO ADMINISTRATIVO								
OBJETIVO: PROVER OS ÓRGÃOS DO MUNICÍPIO, MEIOS ADMINISTRATIVOS PARA A IMPLEMENTAÇÃO E GESTÃO DE SEUS PROGRAMAS FINALÍSTICOS.								
PÚBLICO ALVO: SECRETARIAS E DEMAIS ÓRGÃOS AUTÔNOMOS								
AÇÃO PRODUTO	UNIDADE DE MEDIDA	TIPO		2022	2023	2024	2025	TOTAL
10474 CONSTRUIR E IMPLANTAR O ARQUIVO CENTRAL DO MUNICÍPIO	PROJETO	META FINANCEIRA		75.000,00	100.000,00	100.000,00	100.000,00	375.000,00
ARQUIVO MUNICIPAL IMPLANTADO	ANO	META FÍSICA		1,00	1,00	1,00	1,00	
10475 CONSTRUÇÃO DO ALMOXARIFADO CENTRAL	PROJETO	META FINANCEIRA		75.000,00	100.000,00	100.000,00	100.000,00	375.000,00
UNIDADE CONSTRUÍDA	UN - UNIDADE	META FÍSICA		1,00	1,00	1,00	1,00	





ESTADO DE MATO GROSSO  
PREFEITURA MUNICIPAL DE DIAMANTINO MT

Terça-feira, 16 de Novembro de 2021

RUA DESEMBARGADOR JOAQUIM PEREIRA FERREIRA MENDES, Nº 2287, CENTRO, DIAMANTINO - MATO GROSSO

DETALHAMENTO DO PLANO PLURIANUAL  
PROPOSTA - PLANO PLURIANUAL - 2022/2025

20138	GESTÃO DE AQUISIÇÕES, PATRIMÔNIO E DOCUMENTOS	ATIVIDADE	META FINANCEIRA	176.550,00	184.254,00	201.169,00	234.930,00	796.903,00
AÇÃO MANTIDA	% - PERCENTUAL		META FÍSICA	100,00	100,00	100,00	100,00	
20149	PUBLICIDADE INSTITUCIONAL E PROPAGANDA SECRETARIA MUNICIPAL DE ADM	ATIVIDADE	META FINANCEIRA	50.478,00	26.828,00	28.358,00	29.758,00	135.422,00
AÇÃO MANTIDA	% - PERCENTUAL		META FÍSICA	100,00	100,00	100,00	100,00	
20159	REMUNERAÇÃO DOS SERVIDORES PÚBLICOS MUNICIPAIS E ENCARGOS SOCIAIS	ATIVIDADE	META FINANCEIRA	1.832.814,00	1.948.379,00	2.048.080,00	2.239.265,00	8.068.538,00
NÚMERO DE SERVIDORES	UN - UNIDADE		META FÍSICA	30,00	30,00	30,00	30,00	
20163	MANUTENÇÃO E ENCARGOS DA SECRETARIA MUNICIPAL DE ADMINISTRAÇÃO	ATIVIDADE	META FINANCEIRA	1.156.127,00	1.259.809,00	1.310.111,00	1.456.117,00	5.182.164,00
UNIDADE MANTIDA	UN - UNIDADE		META FÍSICA	1,00	1,00	1,00	1,00	
20173	CAPACITAÇÃO E TREINAMENTO DE RECURSOS HUMANOS SECRETARIA MUNICIP	ATIVIDADE	META FINANCEIRA	65.000,00	68.856,00	89.055,00	98.383,00	321.294,00
SERVIDOR CAPACITADO E TREINADO	UN - UNIDADE		META FÍSICA	30,00	30,00	30,00	30,00	
TOTAL DE META FINANCEIRA POR PROGRAMA				3.430.969,00	3.688.126,00	3.876.773,00	4.258.453,00	15.254.321,00
PROGRAMA: 0117 GESTÃO PÚBLICA ORIENTADA PARA RESULTADOS E COM RESPONSABILIDADE FISCAL								
OBJETIVO: PROVER A GESTÃO PÚBLICA MUNICIPAL DE RECURSOS HUMANOS E TÉCNICOS ADEQUADOS, SISTEMAS CORPORATIVOS INTELIGENTES, EQUIPAMENTOS MODERNOS CAPAZES DE PERMITIR A IMPLANTAÇÃO E APERFEIÇOAMENTO DAS FERRAMENTAS GERENCIAIS COM FOCO NA GERAÇÃO DE VALOR PARA A POPULAÇÃO, SUSTENTADO POR UMA POLÍTICA FISCAL RESPONSÁVEL E EFICIENTE.								
PÚBLICO ALVO: SECRETARIAS E DEMAIS ÓRGÃOS AUTÔNOMOS								
AÇÃO	TIPO			2022	2023	2024	2025	TOTAL
PRODUTO	UNIDADE DE MEDIDA							
10455	MODERNIZAÇÃO DA GESTÃO PÚBLICA MUNICIPAL	PROJETO	META FINANCEIRA	280.000,00	295.755,00	300.770,00	305.678,00	1.182.203,00
AÇÕES DE READEQUAÇÃO E MODERNIZAÇÃ	UN - UNIDADE		META FÍSICA	8,00	8,00	8,00	8,00	
20256	REALIZAÇÃO DE CONCURSO PÚBLICO E PROCESSO SELETIVO	ATIVIDADE	META FINANCEIRA	16.985,00	17.886,00	18.906,00	19.838,00	73.615,00
CONCURSO/PROCESSO SELETIVO REALIZAD	UN - UNIDADE		META FÍSICA	9,00	9,00	9,00	9,00	
TOTAL DE META FINANCEIRA POR PROGRAMA				296.985,00	313.641,00	319.676,00	325.516,00	1.255.818,00
TOTAL DE META FINANCEIRA POR UNIDADE				3.727.954,00	4.001.767,00	4.196.449,00	4.583.969,00	16.510.139,00
TOTAL DE META FINANCEIRA POR ÓRGÃO				3.727.954,00	4.001.767,00	4.196.449,00	4.583.969,00	16.510.139,00
ÓRGÃO: 10 SECRETARIA MUNICIPAL DE FAZENDA								
UNIDADE: 001 GABINETE DO SECRETARIO								
PROGRAMA: 0002 APOIO ADMINISTRATIVO								
OBJETIVO: PROVER OS ÓRGÃOS DO MUNICÍPIO, MEIOS ADMINISTRATIVOS PARA A IMPLEMENTAÇÃO E GESTÃO DE SEUS PROGRAMAS FINALÍSTICOS.								
PÚBLICO ALVO: SECRETARIAS E DEMAIS ÓRGÃOS AUTÔNOMOS								
AÇÃO	TIPO			2022	2023	2024	2025	TOTAL
PRODUTO	UNIDADE DE MEDIDA							
20137	CUSTEIO DO PLANO DE SAÚDE DOS SERVIDORES MUNICIPAIS	ATIVIDADE	META FINANCEIRA	659.755,00	640.500,00	672.525,00	706.151,00	2.678.931,00
SERVIDOR ATENDIDO	UN - UNIDADE		META FÍSICA	1.000,00	1.000,00	1.000,00	1.000,00	



ESTADO DE MATO GROSSO  
PREFEITURA MUNICIPAL DE DIAMANTINO MT

Terça-feira, 16 de Novembro de 2021

RUA DESEMBARGADOR JOAQUIM PEREIRA FERREIRA MENDES, Nº 2287, CENTRO, DIAMANTINO - MATO GROSSO

DETALHAMENTO DO PLANO PLURIANUAL  
PROPOSTA - PLANO PLURIANUAL - 2022/2025

20152	PUBLICIDADE INSTITUCIONAL E PROPAGANDA SECRETARIA MUNICIPAL DE FINA	ATIVIDADE	META FINANCEIRA	127.652,00	29.118,00	30.779,00	32.297,00	219.846,00
AÇÃO MANTIDA	% - PERCENTUAL		META FÍSICA	100,00	100,00	100,00	100,00	
20161	REMUNERAÇÃO DOS SERVIDORES PÚBLICOS MUNICIPAIS E ENCARGOS SOCIAIS	ATIVIDADE	META FINANCEIRA	1.612.144,00	1.776.364,00	1.843.446,00	1.944.798,00	7.176.752,00
NÚMERO DE SERVIDORES	UN - UNIDADE		META FÍSICA	16,00	16,00	16,00	16,00	
20165	MANUTENÇÃO E ENCARGOS DA SECRETARIA SECRETARIA MUNICIPAL DE FINAN	ATIVIDADE	META FINANCEIRA	1.816.866,00	1.970.607,00	2.025.956,00	2.376.577,00	8.190.006,00
UNIDADE MANTIDA	UN - UNIDADE		META FÍSICA	1,00	1,00	1,00	1,00	
20174	CAPACITAÇÃO E TREINAMENTO DE RECURSOS HUMANOS SECRETARIA MUNICIP	ATIVIDADE	META FINANCEIRA	92.175,00	97.061,00	102.596,00	107.658,00	399.490,00
SERVIDOR CAPACITADO E TREINADO	UN - UNIDADE		META FÍSICA	20,00	20,00	20,00	20,00	
TOTAL DE META FINANCEIRA POR PROGRAMA				4.308.592,00	4.513.650,00	4.675.302,00	5.167.481,00	18.665.025,00
PROGRAMA: 0113 OPERAÇÕES ESPECIAIS								
OBJETIVO: CONTABILIZAR A EXECUÇÃO DAS DESPESAS QUE NÃO CONTRIBUEM PARA A MANUTENÇÃO DAS AÇÕES DE GOVERNO, DAS QUAIS NÃO RESULTA UM PRODUTO E NÃO GERAM CONTRAPRESTAÇÃO DIRETA SOB A FORMA DE BENS OU SERVIÇOS.								
PÚBLICO ALVO: SECRETARIAS E DEMAIS ÓRGÃOS AUTÔNOMOS								
AÇÃO	TIPO			2022	2023	2024	2025	TOTAL
PRODUTO	UNIDADE DE MEDIDA							
20257	AMORTIZAÇÃO E ENCARGOS DA DÍVIDA INTERNA	ATIVIDADE	META FINANCEIRA	1.380.284,00	1.442.851,00	1.513.724,00	1.778.544,00	6.115.403,00
AÇÃO MANTIDA	% - PERCENTUAL		META FÍSICA	100,00	100,00	100,00	100,00	
20258	CONTRIBUIÇÃO PARA A FORMAÇÃO DO PASEP	ATIVIDADE	META FINANCEIRA	1.900.000,00	1.900.000,00	1.900.000,00	1.900.000,00	7.600.000,00
AÇÃO MANTIDA	% - PERCENTUAL		META FÍSICA	100,00	100,00	100,00	100,00	
20259	PAGAMENTOS DE SENTENÇAS JUDICIAIS	ATIVIDADE	META FINANCEIRA	1.600.000,00	1.664.000,00	1.730.560,00	1.799.782,00	6.794.342,00
AÇÃO MANTIDA	% - PERCENTUAL		META FÍSICA	100,00	100,00	100,00	100,00	
20260	REGULARIZAÇÃO DE DÉBITOS CONTRAÍDOS COM A REDE ENERGIA (ENERGISA)	ATIVIDADE	META FINANCEIRA	360.000,00	360.000,00	360.000,00	360.000,00	1.440.000,00
AÇÃO MANTIDA	% - PERCENTUAL		META FÍSICA	100,00	100,00	100,00	100,00	
20261	REGULARIZAÇÃO DE DÉBITOS FISCAIS COM A UNIÃO - INSS	ATIVIDADE	META FINANCEIRA	3.270.105,00	3.462.534,00	3.680.514,00	3.316.882,19	13.730.035,19
AÇÃO MANTIDA	% - PERCENTUAL		META FÍSICA	100,00	100,00	100,00	100,00	
20309	RESERVA DE CONTINGÊNCIA	ATIVIDADE	META FINANCEIRA	615.494,00	649.769,00	1.014.754,00	721.307,00	3.001.324,00
AÇÃO MANTIDA	% - PERCENTUAL		META FÍSICA	100,00	100,00	100,00	100,00	
TOTAL DE META FINANCEIRA POR PROGRAMA				9.125.883,00	9.479.154,00	10.199.552,00	9.876.515,19	38.681.104,19
PROGRAMA: 0117 GESTÃO PÚBLICA ORIENTADA PARA RESULTADOS E COM RESPONSABILIDADE FISCAL								
OBJETIVO: PROVER A GESTÃO PÚBLICA MUNICIPAL DE RECURSOS HUMANOS E TÉCNICOS ADEQUADOS, SISTEMAS CORPORATIVOS INTELIGENTES, EQUIPAMENTOS MODERNOS CAPAZES DE PERMITIR A IMPLANTAÇÃO E APERFEIÇOAMENTO DAS FERRAMENTAS GERENCIAIS COM FOCO NA GERAÇÃO DE VALOR PARA A POPULAÇÃO, SUSTENTADO POR UMA POLÍTICA FISCAL RESPONSÁVEL E EFICIENTE.								
PÚBLICO ALVO: SECRETARIAS E DEMAIS ÓRGÃOS AUTÔNOMOS								



ESTADO DE MATO GROSSO  
PREFEITURA MUNICIPAL DE DIAMANTINO MT

Terça-feira, 16 de Novembro de 2021

RUA DESEMBARGADOR JOAQUIM PEREIRA FERREIRA MENDES, Nº 2287, CENTRO, DIAMANTINO - MATO GROSSO

DETALHAMENTO DO PLANO PLURIANUAL  
PROPOSTA - PLANO PLURIANUAL - 2022/2025

AÇÃO PRODUTO	UNIDADE DE MEDIDA	TIPO	2022	2023	2024	2025	TOTAL
10453 APOIO E IMPLEMENTAÇÃO DO PROGRAMA DE CONSCIENTIZAÇÃO FISCAL AUMENTAR A ARRECADAÇÃO DE TRIBUTOS% - PERCENTUAL		PROJETO META FINANCEIRA META FÍSICA	36.524,00 100,00	41.182,00 100,00	57.787,00 100,00	62.973,00 100,00	198.466,00
10454 MODERNIZAÇÃO DA GESTÃO FAZENDÁRIA MUNICIPAL EQUIPAMENTO/SISTEMA DISPONIBILIZAÇUN - UNIDADE		PROJETO META FINANCEIRA META FÍSICA	153.702,00 26,00	156.762,00 25,00	172.745,00 25,00	189.553,00 25,00	672.762,00
20254 GESTÃO FISCAL, CONTÁBIL E FINANCEIRA DO MUNICÍPIO AÇÃO DE FISCALIZAÇÃO REALIZADA UN - UNIDADE		ATIVIDADE META FINANCEIRA META FÍSICA	184.349,00 15,00	194.121,00 15,00	205.191,00 15,00	215.315,00 15,00	798.976,00
TOTAL DE META FINANCEIRA POR PROGRAMA			374.575,00	392.065,00	435.723,00	467.841,00	1.670.204,00
TOTAL DE META FINANCEIRA POR UNIDADE			13.809.050,00	14.384.869,00	15.310.577,00	15.511.837,19	59.016.333,19
TOTAL DE META FINANCEIRA POR ÓRGÃO			13.809.050,00	14.384.869,00	15.310.577,00	15.511.837,19	59.016.333,19
ÓRGÃO: 11 SECRETARIA MUNICIPAL DE PLANEJAMENTO E CONTROLE							
UNIDADE: 001 SECRETARIA MUNICIPAL DE PLANEJAMENTO E CONTROLE							
PROGRAMA: 0002 APOIO ADMINISTRATIVO							
OBJETIVO: PROVER OS ÓRGÃOS DO MUNICÍPIO, MEIOS ADMINISTRATIVOS PARA A IMPLEMENTAÇÃO E GESTÃO DE SEUS PROGRAMAS FINALÍSTICOS.							
PÚBLICO ALVO: SECRETARIAS E DEMAIS ÓRGÃOS AUTÔNOMOS							
AÇÃO PRODUTO	UNIDADE DE MEDIDA	TIPO	2022	2023	2024	2025	TOTAL
20158 PUBLICIDADE INSTITUCIONAL E PROPAGANDA SECRETARIA MUNICIPAL DE PLANATIVIDADE AÇÃO MANTIDA % - PERCENTUAL		META FINANCEIRA META FÍSICA	19.120,00 100,00	40.243,00 100,00	28.383,00 100,00	25.210,00 100,00	112.956,00
20162 REMUNERAÇÃO DOS SERVIDORES PÚBLICOS MUNICIPAIS E ENCARGOS SOCIAIS ATIVIDADE NÚMERO DE SERVIDORES UN - UNIDADE		META FINANCEIRA META FÍSICA	402.521,00 4,00	410.506,00 4,00	415.931,00 4,00	420.039,00 4,00	1.648.997,00
20171 MANUTENÇÃO E ENCARGOS DA SECRETARIA SECRETARIA MUNICIPAL DE PLANE ATIVIDADE UNIDADE MANTIDA UN - UNIDADE		META FINANCEIRA META FÍSICA	366.787,00 1,00	387.358,00 1,00	398.006,00 1,00	407.598,00 1,00	1.559.749,00
20175 CAPACITAÇÃO E TREINAMENTO DE RECURSOS HUMANOS SECRETARIA MUNICIP ATIVIDADE SERVIDOR CAPACITADO E TREINADO UN - UNIDADE		META FINANCEIRA META FÍSICA	30.987,00 10,00	57.315,00 10,00	55.687,00 10,00	67.227,00 10,00	211.216,00
TOTAL DE META FINANCEIRA POR PROGRAMA			819.415,00	895.422,00	898.007,00	920.074,00	3.532.918,00
PROGRAMA: 0117 GESTÃO PÚBLICA ORIENTADA PARA RESULTADOS E COM RESPONSABILIDADE FISCAL							
OBJETIVO: PROVER A GESTÃO PÚBLICA MUNICIPAL DE RECURSOS HUMANOS E TÉCNICOS ADEQUADOS, SISTEMAS CORPORATIVOS INTELIGENTES, EQUIPAMENTOS MODERNOS CAPAZES DE PERMITIR A IMPLANTAÇÃO E APERFEIÇOAMENTO DAS FERRAMENTAS GERENCIAIS COM FOCO NA GERAÇÃO DE VALOR PARA A POPULAÇÃO, SUSTENTADO POR UMA POLÍTICA FISCAL RESPONSÁVEL E EFICIENTE.							
PÚBLICO ALVO: SECRETARIAS E DEMAIS ÓRGÃOS AUTÔNOMOS							
AÇÃO PRODUTO	UNIDADE DE MEDIDA	TIPO	2022	2023	2024	2025	TOTAL



ESTADO DE MATO GROSSO  
PREFEITURA MUNICIPAL DE DIAMANTINO MT

Terça-feira, 16 de Novembro de 2021

RUA DESEMBARGADOR JOAQUIM PEREIRA FERREIRA MENDES, Nº 2287, CENTRO, DIAMANTINO - MATO GROSSO

DETALHAMENTO DO PLANO PLURIANUAL  
PROPOSTA - PLANO PLURIANUAL - 2022/2025

10459	PROMOÇÃO DE ESTUDOS E AÇÕES PARA ELABORAÇÃO, REVISÃO E GESTÃO DOS PROJETO	META FINANCEIRA	274.271,00	371.936,00	414.955,00	446.215,00	1.507.377,00
	PLANO REVISADO/ELABORADO UN - UNIDADE	META FÍSICA	3,00	3,00	3,00	3,00	
20264	ELABORAÇÃO, APERFEIÇOAMENTO E GESTÃO DOS INSTRUMENTOS DE PLANEJA ATIVIDADE	META FINANCEIRA	123.069,00	169.504,00	181.129,00	194.116,00	667.818,00
	INSTRUMENTO ELABORADO UN - UNIDADE	META FÍSICA	9,00	9,00	9,00	9,00	
TOTAL DE META FINANCEIRA POR PROGRAMA			397.340,00	541.440,00	596.084,00	640.331,00	2.175.195,00
TOTAL DE META FINANCEIRA POR UNIDADE			1.216.755,00	1.436.862,00	1.494.091,00	1.560.405,00	5.708.113,00
TOTAL DE META FINANCEIRA POR ÓRGÃO			1.216.755,00	1.436.862,00	1.494.091,00	1.560.405,00	5.708.113,00
TOTAL DE META FINANCEIRA			154.475.924,00	160.109.561,00	169.303.037,00	174.796.815,00	658.685.337,00



ESTADO DE MATO GROSSO  
PREFEITURA MUNICIPAL DE DIAMANTINO MT

RUA DESEMBARGADOR JOAQUIM PEREIRA FERREIRA MENDES, Nº 2287, CENTRO, DIAMANTINO - MATO GROSSO

Terça-feira, 16 de Novembro de 2021

DEMONSTRATIVO DE PROGRAMAS POR MACRO-OBJETIVOS  
PLANO PLURIANUAL - 2022/2025

MACRO-OBJETIVO: 01 ASSEGURAR UMA SAÚDE HUMANIZADA E ORIENTADA PARA A PROMOÇÃO DE UMA VIDA SAUDÁVEL DA POPULAÇÃO				
PROGRAMA	2022	2023	2024	2025
0119 ASSISTÊNCIA FARMACÉUTICA	1.040.531,00	1.036.971,00	1.099.189,00	1.151.118,00
0120 ATENÇÃO BÁSICA	15.147.548,85	16.466.307,00	17.440.638,00	18.292.742,00
0121 GESTÃO DO SUS	5.961.581,80	6.041.778,00	6.400.087,00	6.699.130,00
0122 MÉDIA E ALTA COMPLEXIDADE	20.998.168,17	23.280.539,00	24.584.907,00	25.489.175,00
0123 VIGILANCIA EM SAÚDE	2.437.248,19	2.740.035,00	2.871.196,00	3.188.232,00
SUB-TOTAL:	45.585.078,01	49.565.630,00	52.396.017,00	54.820.397,00
MACRO-OBJETIVO: 02 GARANTIR UMA EDUCAÇÃO DE QUALIDADE, INCLUSIVA E DIVERSA				
PROGRAMA	2022	2023	2024	2025
0016 EDUCAÇÃO COM QUALIDADE - MANUTENÇÃO E REVITALIZAÇÃO DO ENSINO FUNDAMENTAL	2.389.824,78	0,00	0,00	0,00
0105 EDUCAÇÃO COM INFRAESTRUTURA	2.197.372,00	1.741.192,00	679.662,00	711.771,00
0106 EDUCA DIAMANTINO	27.410.680,00	27.673.944,00	29.381.170,00	30.758.162,00
0118 CONVÊNIOS E PARCERIAS PÚBLICO-PRIVADO	2.751.883,00	3.527.501,00	4.015.075,92	3.878.691,00
SUB-TOTAL:	34.749.759,78	32.942.637,00	34.075.907,92	35.348.624,00
MACRO-OBJETIVO: 03 FOMENTAR O DESENVOLVIMENTO SOCIAL E ECONÔMICO SUSTENTÁVEL				
PROGRAMA	2022	2023	2024	2025
0104 CUIDANDO DA NOSSA GENTE	2.689.089,00	3.703.269,00	3.903.047,00	3.259.273,80
0110 GESTÃO DAS POLÍTICAS DE DESENVOLVIMENTO RURAL SUSTENTÁVEL	1.220.239,00	1.124.828,00	1.224.242,00	1.697.042,92
0111 GESTÃO DE DESENVOLVIMENTO ECONÔMICO	699.890,38	317.945,00	335.852,00	354.418,00
0114 PROGRAMA HABITACIONAL "CASULO"	374.742,00	447.592,16	1.210.302,81	762.015,00
0115 PROTEÇÃO SOCIAL ÀS FAMÍLIAS EM DECORRÊNCIA DOS EFEITOS DA PANDEMIA DA COVID-19	0,00	0,00	0,00	0,00
0116 TURISMO SUSTENTÁVEL	506.107,00	1.462.245,00	1.523.999,00	1.541.862,00
SUB-TOTAL:	5.490.067,38	7.055.879,16	8.197.442,81	7.614.611,72
MACRO-OBJETIVO: 04 TORNAR A CIDADE MAIS INTELIGENTE, SEGURA E INCLUSIVA				
PROGRAMA	2022	2023	2024	2025
0012 MORADIA DIGNA	127.823,00	555.724,00	586.641,00	260.140,81
0100 GESTÃO INTEGRADA DO TERRITÓRIO, INFRA-ESTRUTURA E DESENVOLVIMENTO URBANO - CIDADE RENOVADA	14.993.212,72	14.859.399,84	14.875.686,19	14.802.530,28
SUB-TOTAL:	15.121.035,72	15.415.123,84	15.462.327,19	15.062.671,09
MACRO-OBJETIVO: 05 FORTALECER A CONSERVAÇÃO E USO SUSTENTÁVEL DOS RECURSOS AMBIENTAIS DIAMANTINENSES				



ESTADO DE MATO GROSSO  
PREFEITURA MUNICIPAL DE DIAMANTINO MT

Terça-feira, 16 de Novembro de 2021

RUA DESEMBARGADOR JOAQUIM PEREIRA FERREIRA MENDES, Nº 2287, CENTRO, DIAMANTINO - MATO GROSSO

DEMONSTRATIVO DE PROGRAMAS POR MACRO-OBJETIVOS  
PLANO PLURIANUAL - 2022/2025

PROGRAMA	2022	2023	2024	2025
0109 GESTÃO DA POLÍTICA AMBIENTAL	230.229,00	671.265,00	1.134.879,08	1.183.263,00
SUB-TOTAL:	230.229,00	671.265,00	1.134.879,08	1.183.263,00
MACRO-OBJETIVO: 06 FORTALECER A CULTURA, ESPORTE E O LAZER VISANDO A MELHORIA DA QUALIDADE DE VIDA DA POPULAÇÃO				
PROGRAMA	2022	2023	2024	2025
0099 ESPORTE É SAÚDE E VIDA	692.264,78	1.043.916,00	1.317.570,00	1.379.357,00
0124 DIAMANTINO EM CENA	1.059.774,00	315.346,00	334.269,00	350.438,00
SUB-TOTAL:	1.752.038,78	1.359.262,00	1.651.839,00	1.729.795,00
MACRO-OBJETIVO: 07 PROMOVER UMA GESTÃO PÚBLICA EFICIENTE E COMPROMETIDA COM O EQUILÍBRIO FISCAL				
PROGRAMA	2022	2023	2024	2025
0002 APOIO ADMINISTRATIVO	35.994.612,85	36.725.732,00	38.879.492,00	41.475.944,00
0113 OPERAÇÕES ESPECIAIS	9.125.883,00	9.479.154,00	10.199.552,00	9.876.515,19
0117 GESTÃO PÚBLICA ORIENTADA PARA RESULTADOS E COM RESPONSABILIDADE FISCAL	1.182.135,00	1.366.383,00	1.477.519,00	1.565.944,00
SUB-TOTAL:	46.302.630,85	47.571.269,00	50.556.563,00	52.918.403,19
TOTAL GERAL:	149.230.839,52	154.581.066,00	163.474.976,00	168.677.765,00